



DIAGNOSTICPRO

Dossier Technique Immobilier

Numéro de dossier : 23/IMO/09048

Date du repérage : 06/11/2023









Dans le cadre d'un DDT destiné à la vente, les fichiers [GENAPI](#) et [FIDUCIAL](#) sont en pièce jointe du fichier Pdf.

Désignation du ou des bâtiments	Désignation du propriétaire				
<p><i>Localisation du ou des bâtiments :</i> Département :.....Drôme Adresse :.....1000 route de Bruthias Commune :.....26240 SAINT-JEAN-DE-GALAURE (France) Section cadastrale ZC, Parcelle(s) n° 75, 120, Désignation et situation du ou des lots de copropriété : Ne fait pas partie d'une copropriété Périmètre de repérage : Maison avec dépendance</p>	<p><i>Désignation du client :</i> Nom et prénom :.... Mr JULLIEN Patrice Adresse :..... 1000 route de Bruthias 26240 SAINT-JEAN-DE-GALAURE (France)</p>				
<p>Objet de la mission :</p> <table><tbody><tr><td><input checked="" type="checkbox"/> Constat amiante avant-vente</td><td><input checked="" type="checkbox"/> Diag. Installations Electricité</td></tr><tr><td><input checked="" type="checkbox"/> Métrage (Surface Habitable)</td><td><input checked="" type="checkbox"/> Diagnostic de Performance Energétique</td></tr></tbody></table>		<input checked="" type="checkbox"/> Constat amiante avant-vente	<input checked="" type="checkbox"/> Diag. Installations Electricité	<input checked="" type="checkbox"/> Métrage (Surface Habitable)	<input checked="" type="checkbox"/> Diagnostic de Performance Energétique
<input checked="" type="checkbox"/> Constat amiante avant-vente	<input checked="" type="checkbox"/> Diag. Installations Electricité				
<input checked="" type="checkbox"/> Métrage (Surface Habitable)	<input checked="" type="checkbox"/> Diagnostic de Performance Energétique				

Cette page de synthèse ne peut être utilisée indépendamment du rapport d'expertise complet et n'a aucune valeur juridique.

Désignation et localisation du ou des bâtiments

Adresse :..... **1000 route de Bruthias**
 Commune :..... **26240 SAINT-JEAN-DE-GALAURE (France)**
Section cadastrale ZC, Parcelle(s) n° 75, 120
 Information de copropriété : **Ne fait pas partie d'une copropriété,**
 Périmètre de repérage :..... Toutes parties accessibles sans démontage ni destruction. **Maison avec dépendance**

	Prestations	Conclusion																		
	Mesurage	Superficie habitable totale : 81,66 m ² Surface au sol totale : 118,56 m ²																		
	DPE	<div style="border: 1px solid black; padding: 5px; display: inline-block;"> 97 kWh/m²/an 3 kg CO₂/m²/an B </div> Estimation des coûts annuels : entre 530 € et 760 € par an Prix moyens des énergies indexés au 1er janvier 2021 Numéro enregistrement DPE (ADEME) : 2326E3842909H																		
	Amiante	Dans le cadre de la mission, il n'a pas été repéré de matériaux et produits susceptibles de contenir de l'amiante.																		
	Électricité	L'installation intérieure d'électricité comporte une ou des anomalies pour laquelle ou lesquelles il est vivement recommandé d'agir afin d'éliminer les dangers qu'elle(s) présente(nt).																		
	Erp 	<h4 style="text-align: center;">RESUME DE L'ETAT DES RISQUES</h4> <div style="border: 1px solid gray; padding: 10px;"> <p style="text-align: center; margin: 0;">Réglementaire</p> <table style="width: 100%; text-align: center; border-collapse: collapse;"> <tr> <td style="border: 1px solid gray; padding: 5px;">RADON Niveau 2 <small>Fiche Radon</small></td> <td style="border: 1px solid gray; padding: 5px;">SEISME Niveau 3 <small>Fiche seisme</small></td> <td style="border: 1px solid gray; padding: 5px;">ENSA/PEB Aucun</td> <td style="border: 1px solid gray; padding: 5px;">Recul du trait de côte Non concerné</td> </tr> </table> <p style="text-align: center; margin: 5px 0;">Informatif : ERPS</p> <table style="width: 100%; text-align: center; border-collapse: collapse;"> <tr> <td style="border: 1px solid gray; padding: 5px;">BASOL 0</td> <td style="border: 1px solid gray; padding: 5px;">BASIAS 0</td> <td style="border: 1px solid gray; padding: 5px;">ICPE 0</td> <td style="border: 1px solid gray; padding: 5px;">Sols Argileux Moyen ⁽¹⁾</td> </tr> </table> <p style="font-size: small; margin: 5px 0;">(1) Une étude géotechnique est obligatoire en cas de construction ou modification du Bati. (Loi ELAN, Article 68)</p> <table style="width: 100%; border-collapse: collapse;"> <tr> <td style="width: 20%; border: 1px solid gray; padding: 5px;">Risque naturel Inondation</td> <td style="border: 1px solid gray; padding: 5px;">[Prescrit] Le 12/12/2017: Inondation Par une crue à débordement lent de cours d'eau Galaure</td> </tr> <tr> <td style="border: 1px solid gray; padding: 5px;">Exposition</td> <td style="border: 1px solid gray; padding: 5px;">ZC 120 NON</td> </tr> <tr> <td style="border: 1px solid gray; padding: 5px;">Risque minier</td> <td style="border: 1px solid gray; padding: 5px;">Aucun plan de prévention des risques minier recensé sur cette commune</td> </tr> <tr> <td style="border: 1px solid gray; padding: 5px;">Risque technologique</td> <td style="border: 1px solid gray; padding: 5px;">Aucun plan de prévention des risques technologique recensé sur cette commune</td> </tr> <tr> <td style="border: 1px solid gray; padding: 5px;">INFORMATIONS LEGALES</td> <td style="border: 1px solid gray; padding: 5px;">Cliquez sur le lien suivant pour trouver les informations légales, documents de références et annexes qui ont permis la réalisation de ce document. https://www.etat-risque.com/s/VSNGQ</td> </tr> </table> <p style="font-size: x-small; margin-top: 5px;">Les informations sur les risques auxquels ce bien est exposé sont disponibles sur le site Géorisques : www.gerisques.com (Article R.125-25)</p> </div>	RADON Niveau 2 <small>Fiche Radon</small>	SEISME Niveau 3 <small>Fiche seisme</small>	ENSA/PEB Aucun	Recul du trait de côte Non concerné	BASOL 0	BASIAS 0	ICPE 0	Sols Argileux Moyen ⁽¹⁾	Risque naturel Inondation	[Prescrit] Le 12/12/2017: Inondation Par une crue à débordement lent de cours d'eau Galaure	Exposition	ZC 120 NON	Risque minier	Aucun plan de prévention des risques minier recensé sur cette commune	Risque technologique	Aucun plan de prévention des risques technologique recensé sur cette commune	INFORMATIONS LEGALES	Cliquez sur le lien suivant pour trouver les informations légales, documents de références et annexes qui ont permis la réalisation de ce document. https://www.etat-risque.com/s/VSNGQ
RADON Niveau 2 <small>Fiche Radon</small>	SEISME Niveau 3 <small>Fiche seisme</small>	ENSA/PEB Aucun	Recul du trait de côte Non concerné																	
BASOL 0	BASIAS 0	ICPE 0	Sols Argileux Moyen ⁽¹⁾																	
Risque naturel Inondation	[Prescrit] Le 12/12/2017: Inondation Par une crue à débordement lent de cours d'eau Galaure																			
Exposition	ZC 120 NON																			
Risque minier	Aucun plan de prévention des risques minier recensé sur cette commune																			
Risque technologique	Aucun plan de prévention des risques technologique recensé sur cette commune																			
INFORMATIONS LEGALES	Cliquez sur le lien suivant pour trouver les informations légales, documents de références et annexes qui ont permis la réalisation de ce document. https://www.etat-risque.com/s/VSNGQ																			

Attestation sur l'honneur, Attestation d'assurance, Certifications

Ce document vous permet de savoir si votre logement est économe en énergie et préserve le climat. Il vous donne également des pistes pour améliorer ses performances et réduire vos factures. Pour en savoir plus : <https://www.ecologie.gouv.fr/diagnostic-performance-energetique-dpe>



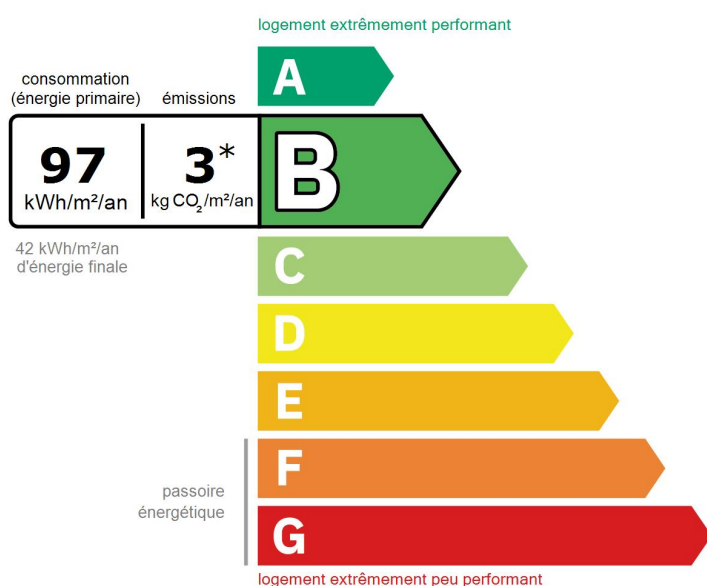
Adresse :

**1000 route de Bruthias
26240 SAINT-JEAN-DE-GALAURE (France)**

Ne fait pas partie d'une copropriété

Type de bien : Maison Individuelle
Année de construction : Avant 1948
Surface habitable : **81,66 m²**
Propriétaire : Mr JULLIEN Patrice
Adresse : 1000 route de Bruthias
26240 SAINT-JEAN-DE-GALAURE (France)

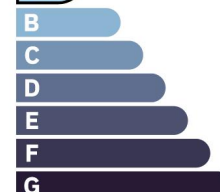
Performance énergétique et climatique



* Dont émissions de gaz à effet de serre

peu d'émissions de CO₂

A — 3 kg CO₂/m²/an



émissions de CO₂
très importantes

Le niveau de consommation énergétique dépend de l'isolation du logement et de la performance des équipements.

Pour l'améliorer, voir pages 4 à 6

Ce logement émet 251kg de CO₂ par an, soit l'équivalent de 1 300km parcourus en voiture.

Le niveau d'émissions dépend principalement des types d'énergies utilisées (bois, électricité, gaz, fioul, etc.)

Estimation des coûts annuels d'énergie du logement

Les coûts sont estimés en fonction des caractéristiques de votre logement pour une utilisation standard sur 5 usages (chauffage, eau chaude sanitaire, climatisation, éclairage, auxiliaires) voir p.3 pour voir les détails par poste.



entre **530€** et **760 €** par an

Prix moyens des énergies indexés au 1er janvier 2021 (abonnements compris)

Comment réduire ma facture d'énergie ?

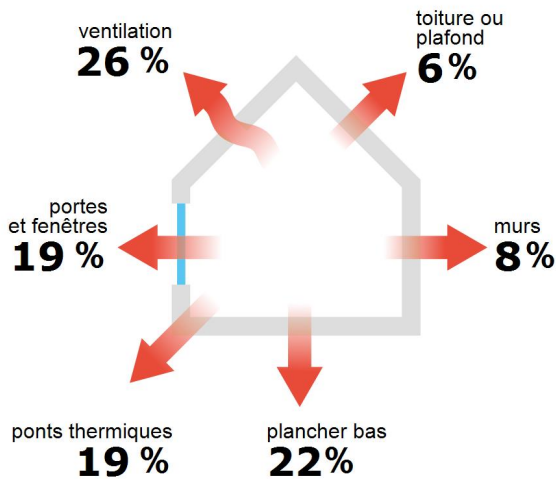
Informations diagnostiqueur

DiagnosticPro
92 avenue Jules Nadi
26600 Tain l'Hermitage
tel : 04 75 08 00 30

Diagnosticteur : BUFFIERE François
Email : contact@diagnosticpro.fr
N° de certification : 10484966
Organisme de certification : BUREAU VERITAS
CERTIFICATION France



Schéma des déperditions de chaleur



Performance de l'isolation




Système de ventilation en place



VMC SF Auto réglable après 2012

Confort d'été (hors climatisation)*



Les caractéristiques de votre logement améliorant le confort d'été :



logement traversant



toiture isolée

Pour améliorer le confort d'été :



Équipez les fenêtres de votre logement de volets extérieurs ou brise-soleil.

Logement équipé d'une climatisation



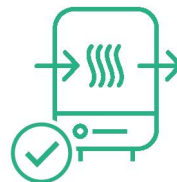
La climatisation permet de garantir un bon niveau de confort d'été mais augmente les consommations énergétiques du logement.

Production d'énergies renouvelables

équipement(s) présent(s) dans ce logement :



pompe à chaleur



chauffe-eau thermodynamique

D'autres solutions d'énergies renouvelables existent :



panneaux solaires photovoltaïques



panneaux solaires thermiques



géothermie













réseau de chaleur ou de froid vertueux



chauffage au bois

*Le niveau de confort d'été présenté ici s'appuie uniquement sur les caractéristiques de votre logement (la localisation n'est pas prise en compte).

Montants et consommations annuels d'énergie

Usage	Consommation d'énergie (en kWh énergie primaire)		Frais annuels d'énergie (fourchette d'estimation*)	Répartition des dépenses
 chauffage	⚡ Electrique	4 374 (1 902 é.f.)	entre 300 € et 410 €	 55 %
 eau chaude	⚡ Electrique	1 041 (453 é.f.)	entre 70 € et 100 €	 13 %
 refroidissement	⚡ Electrique	853 (371 é.f.)	entre 50 € et 80 €	 11 %
 éclairage	⚡ Electrique	371 (161 é.f.)	entre 20 € et 40 €	 5 %
 auxiliaires	⚡ Electrique	1 310 (569 é.f.)	entre 90 € et 130 €	 16 %
énergie totale pour les usages recensés :		7 948 kWh (3 455 kWh é.f.)	entre 530€ et 760 € par an	

Pour rester dans cette fourchette d'estimation, voir les recommandations d'usage ci-dessous

Conventionnellement, ces chiffres sont donnés pour une température de chauffage de 19° réduite à 16°C la nuit ou en cas d'absence du domicile, une climatisation réglée à 28° (si présence de clim), et une consommation d'eau chaude de 103ℓ par jour.

é.f. → énergie finale
Prix moyens des énergies indexés au 1er janvier 2021 (abonnements compris)

▲ Seules les consommations d'énergie nécessaires au chauffage, à la climatisation, à la production d'eau chaude sanitaire, à l'éclairage et aux auxiliaires (ventilateurs, pompes) sont prises en compte dans cette estimation. Les consommations liées aux autres usages (électroménager, appareils électroniques...) ne sont pas comptabilisées.

▲ Les factures réelles dépendront de nombreux facteurs : prix des énergies, météo de l'année (hiver froid ou doux...), nombre de personnes dans le logement et habitudes de vie, entretien des équipements....

Recommandations d'usage pour votre logement

Quelques gestes simples pour maîtriser votre facture d'énergie :



Température recommandée en hiver → 19°C
Chauffer à 19°C plutôt que 21°C c'est -5% sur votre facture **soit -20€ par an**

Astuces


- Diminuez le chauffage quand vous n'êtes pas là.
- Chauffez les chambres à 17° la nuit.



Si climatisation, température recommandée en été → 28°C
Climatiser à 28°C plutôt que 26°C c'est en moyenne -66% sur votre facture **soit -138€ par an**

Astuces

- Fermez les fenêtres et volets la journée quand il fait chaud.
- Aérez votre logement la nuit.



Consommation recommandée → 103ℓ/jour d'eau chaude à 40°C
42ℓ consommés en moins par jour, c'est -29% sur votre facture **soit -35€ par an**

Astuces





- Installez des mousseurs d'eau sur les robinets et un pommeau à faible débit sur la douche.








En savoir plus sur les bons réflexes d'économie d'énergie :

Voir en annexe le descriptif détaillé du logement et de ses équipements

Vue d'ensemble du logement







	description	isolation
 Murs	Mur en béton banché d'épaisseur 30 cm avec isolation intérieure (5 cm) donnant sur l'extérieur	moyenne
 Plancher bas	Dalle béton donnant sur un terre-plein	insuffisante
 Toiture/plafond	Combles aménagés sous rampants donnant sur l'extérieur (combles aménagés) avec isolation intérieure (5 cm)	insuffisante
 Portes et fenêtres	Fenêtres battantes pvc, double vitrage avec lame d'argon 20 mm à isolation renforcée / Fenêtres battantes pvc, double vitrage avec lame d'air 15 mm à isolation renforcée / Fenêtres battantes pvc, double vitrage avec lame d'argon 15 mm à isolation renforcée et volets roulants aluminium / Fenêtres coulissantes métal sans rupture de ponts thermiques, double vitrage avec lame d'air 16 mm à isolation renforcée et volets roulants aluminium / Fenêtres coulissantes métal sans rupture de ponts thermiques, double vitrage avec lame d'air 16 mm à isolation renforcée / Fenêtres battantes pvc, double vitrage avec lame d'argon 16 mm à isolation renforcée et volets roulants aluminium / Porte(s) métal avec moins de 30% de double vitrage	bonne

Vue d'ensemble des équipements

	description
 Chauffage	PAC air/air sans réseau de distribution installée à partir de 2015 (système individuel)
 Eau chaude sanitaire	Chauffe-eau thermodynamique sur air extérieur installé à partir de 2015
 Climatisation	Electrique - Pompe à chaleur (divisé) - type split
 Ventilation	VMC SF Auto réglable après 2012
 Pilotage	Sans système d'intermittence

Recommandations de gestion et d'entretien des équipements

Pour maîtriser vos consommations d'énergie, la bonne gestion et l'entretien régulier des équipements de votre logement sont essentiels.

	type d'entretien
 Chauffe-eau	Vérifier la température d'eau du ballon (55°C-60°C) pour éviter le risque de développement de la légionnelle (en dessous de 50°C).
 Eclairage	Eteindre les lumières lorsque personne n'utilise la pièce.
 Isolation	Faire vérifier les isolants et les compléter tous les 20 ans.
 Radiateur	Ne jamais placer un meuble devant un émetteur de chaleur.
 Refroidissement	Privilégier les brasseurs d'air. Programmer le système de refroidissement ou l'adapter en fonction de la présence des usagers.
 Ventilation	Dans le cas d'une VMC double flux, changer régulièrement les filtres (en fonction de la pollution locale). La ventilation mécanique ne doit jamais être arrêtée. Ne jamais boucher les entrées d'air. Nettoyage et réglage de l'installation tous les 3 ans par un professionnel. Nettoyer régulièrement les bouches. Veiller à ouvrir les fenêtres de chaque pièce très régulièrement

Recommandations d'amélioration de la performance






Des travaux peuvent vous permettre d'améliorer significativement l'efficacité énergétique de votre logement et ainsi de faire des économies d'énergie, d'améliorer son confort, de le valoriser et de le rendre plus écologique. Le pack ① de travaux vous permet de réaliser les travaux prioritaires, et le pack ② d'aller vers un logement très performant.



Si vous en avez la possibilité, il est plus efficace et rentable de procéder à une rénovation globale de votre logement (voir packs de travaux ① + ② ci-dessous). La rénovation performante par étapes est aussi une alternative possible (réalisation du pack ① avant le pack ②). Faites-vous accompagner par un professionnel compétent (bureau d'études, architecte, entreprise générale de travaux, groupement d'artisans...) pour préciser votre projet et coordonner vos travaux.




1

Les travaux essentiels Montant estimé : 4000 à 6000€

Lot	Description	Performance recommandée
 Plafond	Isolation des plafonds par l'extérieur.	$R > 7,5 \text{ m}^2 \cdot \text{K}/\text{W}$
 Plancher	Isolation des planchers sous chape flottante. Avant d'isoler un plancher, vérifier qu'il ne présente aucune trace d'humidité.	$R > 3,5 \text{ m}^2 \cdot \text{K}/\text{W}$
 Chauffage	Mettre à jour le système d'intermittence / régulation (programmeur, robinets thermostatique, isolation réseau)	

2

Les travaux à envisager Montant estimé : 16900 à 25300€

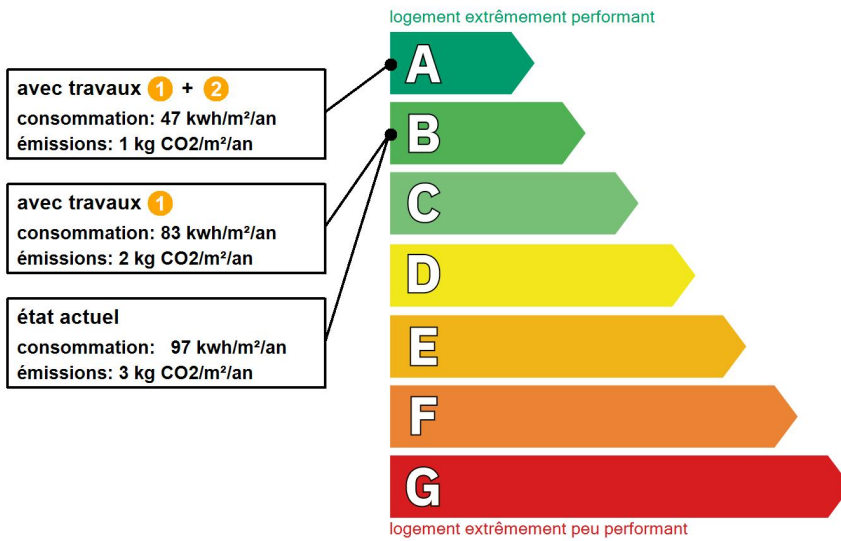
Lot	Description	Performance recommandée
 Mur	Isolation des murs par l'extérieur. Si un ravalement de façade est prévu, effectuer une isolation par l'extérieur avec des retours d'isolants au niveau des tableaux des baies quand cela est possible. ⚠ Travaux pouvant nécessiter une autorisation d'urbanisme	$R > 4,5 \text{ m}^2 \cdot \text{K}/\text{W}$
 Portes et fenêtres	Remplacer les fenêtres par des fenêtres double vitrage à isolation renforcée. Remplacer les portes par des menuiseries plus performantes. ⚠ Travaux pouvant nécessiter une autorisation d'urbanisme	$U_w = 1,3 \text{ W}/\text{m}^2 \cdot \text{K}$, $S_w = 0,42$ $U_w = 1,3 \text{ W}/\text{m}^2 \cdot \text{K}$
 Eau chaude sanitaire	Remplacer le système actuel par un appareil de type pompe à chaleur. Mettre en place un système Solaire	$\text{COP} = 3$
Refroidissement	Remplacement par un système plus récent	

Commentaires :

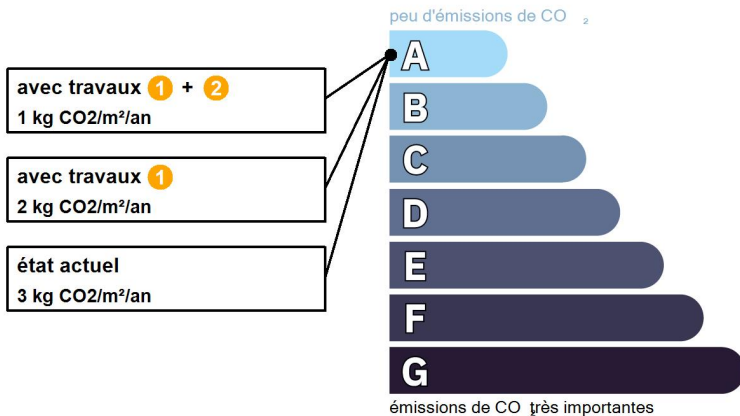
Néant

Recommandations d'amélioration de la performance (suite)

Évolution de la performance après travaux



Dont émissions de gaz à effet de serre



Préparez votre projet !

Contactez le conseiller FAIRE le plus proche de chez vous, pour des conseils gratuits et indépendants sur vos choix de travaux et d'artisans :

www.faire.fr/trouver-un-conseiller
ou 0808 800 700 (prix d'un appel local)

Vous pouvez bénéficier d'aides, de primes et de subventions pour vos travaux :

www.faire.fr/aides-de-financement



Pour répondre à l'urgence climatique et environnementale, la France s'est fixée pour objectif d'ici 2050 de rénover l'ensemble des logements à un haut niveau de performance énergétique.

À court terme, la priorité est donnée à la suppression des énergies fortement émettrices de gaz à effet de serre (fioul, charbon) et à l'éradication des «passoires énergétiques» d'ici 2028.

Fiche technique du logement

Cette fiche liste les caractéristiques techniques du bien diagnostiqué renseignées par le diagnostiqueur pour obtenir les résultats présentés dans ce document. En cas de problème, contactez la personne ayant réalisé ce document ou l'organisme certificateur qui l'a certifiée (diagnostiqueurs.din.developpement-durable.gouv.fr).

Référence du logiciel validé : **LICIEL Diagnostics v4 [Moteur TribuEnergie: 1.4.25.1]** Justificatifs fournis pour établir le DPE :
 Référence du DPE : **23/IMO/09048** Néant
 Date de visite du bien : **06/11/2023**
 Invariant fiscal du logement: **Non communiqué**
 Référence de la parcelle cadastrale : **Section cadastrale ZC, Parcelle(s) n° 75, 120,**
 Méthode de calcul utilisée pour l'établissement du DPE : **3CL-DPE 2021**
 Numéro d'immatriculation de la copropriété : **N/A**








Explications personnalisées sur les éléments pouvant amener à des différences entre les consommations estimées et les consommations réelles :

Les consommations de ce DPE sont calculées pour des conditions d'usage fixées (on considère que les occupants les utilisent suivant des conditions standard), et pour des conditions climatiques moyennes du lieu. Il peut donc apparaître des divergences importantes entre les factures d'énergie que vous payez et la consommation conventionnelle pour plusieurs raisons : suivant la rigueur de l'hiver ou le comportement réellement constaté des occupants, qui peuvent s'écarter fortement de celui choisi dans les conditions standard et également les frais d'énergie qui font intervenir des valeurs qui varient sensiblement dans le temps. Ce DPE utilise des valeurs qui reflètent les prix moyens des énergies que l'Observatoire de l'Énergie constate au niveau national et donc peut s'écarter du prix de votre abonnement. De plus, ce DPE a été réalisé selon une modélisation 3CL (définie par arrêté) qui est sujette à des modifications dans le temps qui peuvent également faire évoluer les résultats.

Liste des documents demandés et non remis :

- Plans du logement
- Mesure de surface Carrez/Boutin
- Taxe d'habitation
- Relevé de propriété
- Règlement de copropriété
- Cahier des charges / Programme de travaux
- Facture de la chaudière / poel / insert / radiateur(s)
- Facture de la production d'eau chaude sanitaire (ECS)
- Facture des menuiseries
- Facture de la VMC
- Facture de l'isolation des combles/toits
- Facture de l'isolation des sous-sol
- Documents techniques sur le chauffage
- Carnet d'entretien de l'immeuble
- Facture de l'isolation des murs
- Audit énergétique
























Généralités

Donnée d'entrée	Origine de la donnée	Valeur renseignée
Département	 Observé / mesuré	26 Drôme
Altitude	 Donnée en ligne	279 m
Type de bien	 Observé / mesuré	Maison Individuelle
Année de construction	 Estimé	Avant 1948
Surface habitable du logement	 Observé / mesuré	81,66 m²
Nombre de niveaux du logement	 Observé / mesuré	2
Hauteur moyenne sous plafond	 Observé / mesuré	2,48 m

Enveloppe

Donnée d'entrée	Origine de la donnée	Valeur renseignée
Mur Est Extérieur	 Observé / mesuré	Surface du mur 5,57 m²
	 Observé / mesuré	Type de local adjacent l'extérieur
	 Observé / mesuré	Matériau mur Mur en béton banché
	 Observé / mesuré	Épaisseur mur 30 cm
	 Observé / mesuré	Isolation oui
	 Observé / mesuré	Épaisseur isolant 5 cm
	 Observé / mesuré	Commentaires L'épaisseur du mur et accessoirement son isolation ont été estimées à partir de l'observation des lieux en l'absence de données factuelles.






Mur Nord Extérieur	Surface du mur	<input type="checkbox"/>	Observé / mesuré	8,91 m²
	Type de local adjacent	<input type="checkbox"/>	Observé / mesuré	l'extérieur
	Matériau mur	<input type="checkbox"/>	Observé / mesuré	Mur en béton banché
	Epaisseur mur	<input type="checkbox"/>	Observé / mesuré	30 cm
	Isolation	<input type="checkbox"/>	Observé / mesuré	oui
	Epaisseur isolant	<input type="checkbox"/>	Observé / mesuré	5 cm
	Commentaires	<input type="checkbox"/>	Observé / mesuré	L'épaisseur du mur et accessoirement son isolation ont été estimées à partir de l'observation des lieux en l'absence de données factuelles.
Mur Ouest Extérieur	Surface du mur	<input type="checkbox"/>	Observé / mesuré	5,66 m²
	Type de local adjacent	<input type="checkbox"/>	Observé / mesuré	l'extérieur
	Matériau mur	<input type="checkbox"/>	Observé / mesuré	Mur en béton banché
	Epaisseur mur	<input type="checkbox"/>	Observé / mesuré	30 cm
	Isolation	<input type="checkbox"/>	Observé / mesuré	oui
	Epaisseur isolant	<input type="checkbox"/>	Observé / mesuré	5 cm
	Commentaires	<input type="checkbox"/>	Observé / mesuré	L'épaisseur du mur et accessoirement son isolation ont été estimées à partir de l'observation des lieux en l'absence de données factuelles.
Mur Sud Extérieur	Surface du mur	<input type="checkbox"/>	Observé / mesuré	3,28 m²
	Type de local adjacent	<input type="checkbox"/>	Observé / mesuré	l'extérieur
	Matériau mur	<input type="checkbox"/>	Observé / mesuré	Mur en béton banché
	Epaisseur mur	<input type="checkbox"/>	Observé / mesuré	30 cm
	Isolation	<input type="checkbox"/>	Observé / mesuré	oui
	Epaisseur isolant	<input type="checkbox"/>	Observé / mesuré	5 cm
	Commentaires	<input type="checkbox"/>	Observé / mesuré	L'épaisseur du mur et accessoirement son isolation ont été estimées à partir de l'observation des lieux en l'absence de données factuelles.
Plancher	Surface de plancher bas	<input type="checkbox"/>	Observé / mesuré	65,79 m²
	Type de local adjacent	<input type="checkbox"/>	Observé / mesuré	un terre-plein
	Etat isolation des parois Aue	<input type="checkbox"/>	Observé / mesuré	non isolé
	Périmètre plancher bâtiment déperditif	<input type="checkbox"/>	Observé / mesuré	32,42 m
	Surface plancher bâtiment déperditif	<input type="checkbox"/>	Observé / mesuré	65,79 m²
	Type de pb	<input type="checkbox"/>	Observé / mesuré	Dalle béton
	Isolation: oui / non / inconnue	<input type="checkbox"/>	Observé / mesuré	inconnue
	Année de construction/rénovation	<input checked="" type="checkbox"/>	Valeur par défaut	Avant 1948
Plafond	Surface de plancher haut	<input type="checkbox"/>	Observé / mesuré	15,87 m²
	Type de local adjacent	<input type="checkbox"/>	Observé / mesuré	l'extérieur (combles aménagés)
	Type de ph	<input type="checkbox"/>	Observé / mesuré	Combles aménagés sous rampants
	Isolation	<input type="checkbox"/>	Observé / mesuré	oui
	Epaisseur isolant	<input type="checkbox"/>	Observé / mesuré	5 cm
	Commentaires	<input type="checkbox"/>	Observé / mesuré	La présence d'un isolant sous plafond/rampant a été constatée mais il n'a pas été possible de déterminer avec exactitude son épaisseur. L'épaisseur a donc été estimée à partir e l'observation.
Fenêtre EST	Surface de baies	<input type="checkbox"/>	Observé / mesuré	2,02 m²
	Placement	<input type="checkbox"/>	Observé / mesuré	Mur Est Extérieur
	Orientation des baies	<input type="checkbox"/>	Observé / mesuré	Est
	Inclinaison vitrage	<input type="checkbox"/>	Observé / mesuré	vertical
	Type ouverture	<input type="checkbox"/>	Observé / mesuré	Fenêtres battantes
	Type menuiserie	<input type="checkbox"/>	Observé / mesuré	PVC
	Présence de joints d'étanchéité	<input type="checkbox"/>	Observé / mesuré	non
	Type de vitrage	<input type="checkbox"/>	Observé / mesuré	double vitrage
	Epaisseur lame air	<input type="checkbox"/>	Observé / mesuré	16 mm
	Présence couche peu émissive	<input type="checkbox"/>	Observé / mesuré	oui
	Gaz de remplissage	<input type="checkbox"/>	Observé / mesuré	Argon / Krypton
	Positionnement de la menuiserie	<input type="checkbox"/>	Observé / mesuré	au nu intérieur
	Retour isolation autour menuiserie	<input type="checkbox"/>	Observé / mesuré	oui
	Largeur du dormant menuiserie	<input type="checkbox"/>	Observé / mesuré	Lp: 5 cm
	Type volets	<input type="checkbox"/>	Observé / mesuré	Volets roulants aluminium

Fenêtre NORD	Type de masques proches	 Observé / mesuré	Absence de masque proche	
	Type de masques lointains	 Observé / mesuré	Absence de masque lointain	
	Surface de baies	 Observé / mesuré	1,47 m ²	
	Placement	 Observé / mesuré	Mur Nord Extérieur	
	Orientation des baies	 Observé / mesuré	Nord	
	Inclinaison vitrage	 Observé / mesuré	vertical	
	Type ouverture	 Observé / mesuré	Fenêtres coulissantes	
	Type menuiserie	 Observé / mesuré	Métal sans rupteur de ponts thermiques	
	Présence de joints d'étanchéité	 Observé / mesuré	non	
	Type de vitrage	 Observé / mesuré	double vitrage	
	Epaisseur lame air	 Observé / mesuré	16 mm	
	Présence couche peu émissive	 Observé / mesuré	oui	
	Gaz de remplissage	 Observé / mesuré	Air	
	Positionnement de la menuiserie	 Observé / mesuré	au nu intérieur	
	Retour isolation autour menuiserie	 Observé / mesuré	oui	
	Largeur du dormant menuiserie	 Observé / mesuré	Lp: 5 cm	
	Type volets	 Observé / mesuré	Volets roulants aluminium	
	Type de masques proches	 Observé / mesuré	Absence de masque proche	
	Type de masques lointains	 Observé / mesuré	Absence de masque lointain	
	Fenêtre NORD Sdb	Surface de baies	 Observé / mesuré	0,98 m ²
Placement		 Observé / mesuré	Mur Nord Extérieur	
Orientation des baies		 Observé / mesuré	Nord	
Inclinaison vitrage		 Observé / mesuré	vertical	
Type ouverture		 Observé / mesuré	Fenêtres coulissantes	
Type menuiserie		 Observé / mesuré	Métal sans rupteur de ponts thermiques	
Présence de joints d'étanchéité		 Observé / mesuré	non	
Type de vitrage		 Observé / mesuré	double vitrage	
Epaisseur lame air		 Observé / mesuré	16 mm	
Présence couche peu émissive		 Observé / mesuré	oui	
Gaz de remplissage		 Observé / mesuré	Air	
Positionnement de la menuiserie		 Observé / mesuré	au nu intérieur	
Retour isolation autour menuiserie		 Observé / mesuré	oui	
Largeur du dormant menuiserie		 Observé / mesuré	Lp: 5 cm	
Type de masques proches		 Observé / mesuré	Absence de masque proche	
Type de masques lointains		 Observé / mesuré	Absence de masque lointain	
Fenêtre OUEST		Surface de baies	 Observé / mesuré	2,02 m ²
		Placement	 Observé / mesuré	Mur Sud Extérieur
		Orientation des baies	 Observé / mesuré	Ouest
		Inclinaison vitrage	 Observé / mesuré	vertical
	Type ouverture	 Observé / mesuré	Fenêtres battantes	
	Type menuiserie	 Observé / mesuré	PVC	
	Présence de joints d'étanchéité	 Observé / mesuré	non	
	Type de vitrage	 Observé / mesuré	double vitrage	
	Epaisseur lame air	 Observé / mesuré	20 mm	
	Présence couche peu émissive	 Observé / mesuré	oui	
	Gaz de remplissage	 Observé / mesuré	Argon / Krypton	
	Positionnement de la menuiserie	 Observé / mesuré	au nu intérieur	
	Retour isolation autour menuiserie	 Observé / mesuré	oui	
	Largeur du dormant menuiserie	 Observé / mesuré	Lp: 5 cm	
	Type de masques proches	 Observé / mesuré	Absence de masque proche	
	Type de masques lointains	 Observé / mesuré	Absence de masque lointain	
	Fenêtre OUEST fixe	Surface de baies	 Observé / mesuré	1,01 m ²

	Placement	 Observé / mesuré	Mur Sud Extérieur
	Orientation des baies	 Observé / mesuré	Ouest
	Inclinaison vitrage	 Observé / mesuré	vertical
	Type ouverture	 Observé / mesuré	Fenêtres battantes
	Type menuiserie	 Observé / mesuré	PVC
	Présence de joints d'étanchéité	 Observé / mesuré	non
	Type de vitrage	 Observé / mesuré	double vitrage
	Epaisseur lame air	 Observé / mesuré	15 mm
	Présence couche peu émissive	 Observé / mesuré	oui
	Gaz de remplissage	 Observé / mesuré	Argon / Krypton
	Positionnement de la menuiserie	 Observé / mesuré	au nu intérieur
	Retour isolation autour menuiserie	 Observé / mesuré	oui
	Largeur du dormant menuiserie	 Observé / mesuré	Lp: 5 cm
	Type volets	 Observé / mesuré	Volets roulants aluminium
	Type de masques proches	 Observé / mesuré	Absence de masque proche
	Type de masques lointains	 Observé / mesuré	Absence de masque lointain
Fenêtre SUD	Surface de baies	 Observé / mesuré	2,02 m²
	Placement	 Observé / mesuré	Mur Sud Extérieur
	Orientation des baies	 Observé / mesuré	Sud
	Inclinaison vitrage	 Observé / mesuré	vertical
	Type ouverture	 Observé / mesuré	Fenêtres battantes
	Type menuiserie	 Observé / mesuré	PVC
	Présence de joints d'étanchéité	 Observé / mesuré	non
	Type de vitrage	 Observé / mesuré	double vitrage
	Epaisseur lame air	 Observé / mesuré	20 mm
	Présence couche peu émissive	 Observé / mesuré	oui
	Gaz de remplissage	 Observé / mesuré	Argon / Krypton
	Positionnement de la menuiserie	 Observé / mesuré	au nu intérieur
	Retour isolation autour menuiserie	 Observé / mesuré	oui
	Largeur du dormant menuiserie	 Observé / mesuré	Lp: 5 cm
		Type de masques proches	 Observé / mesuré
	Type de masques lointains	 Observé / mesuré	Absence de masque lointain
Fenêtre SUD fixe	Surface de baies	 Observé / mesuré	1,01 m²
	Placement	 Observé / mesuré	Mur Sud Extérieur
	Orientation des baies	 Observé / mesuré	Sud
	Inclinaison vitrage	 Observé / mesuré	vertical
	Type ouverture	 Observé / mesuré	Fenêtres battantes
	Type menuiserie	 Observé / mesuré	PVC
	Présence de joints d'étanchéité	 Observé / mesuré	non
	Type de vitrage	 Observé / mesuré	double vitrage
	Epaisseur lame air	 Observé / mesuré	20 mm
	Présence couche peu émissive	 Observé / mesuré	oui
	Gaz de remplissage	 Observé / mesuré	Argon / Krypton
	Positionnement de la menuiserie	 Observé / mesuré	au nu intérieur
	Retour isolation autour menuiserie	 Observé / mesuré	oui
	Largeur du dormant menuiserie	 Observé / mesuré	Lp: 5 cm
		Type de masques proches	 Observé / mesuré
	Type de masques lointains	 Observé / mesuré	Absence de masque lointain
Fenêtre SUD salon	Surface de baies	 Observé / mesuré	2,02 m²
	Placement	 Observé / mesuré	Mur Sud Extérieur
	Orientation des baies	 Observé / mesuré	Sud
	Inclinaison vitrage	 Observé / mesuré	vertical

	Type ouverture	 Observé / mesuré	Fenêtres battantes
	Type menuiserie	 Observé / mesuré	PVC
	Présence de joints d'étanchéité	 Observé / mesuré	non
	Type de vitrage	 Observé / mesuré	double vitrage
	Epaisseur lame air	 Observé / mesuré	15 mm
	Présence couche peu émissive	 Observé / mesuré	oui
	Gaz de remplissage	 Observé / mesuré	Air
	Positionnement de la menuiserie	 Observé / mesuré	au nu intérieur
	Retour isolation autour menuiserie	 Observé / mesuré	oui
	Largeur du dormant menuiserie	 Observé / mesuré	Lp: 5 cm
	Type de masques proches	 Observé / mesuré	Absence de masque proche
	Type de masques lointains	 Observé / mesuré	Absence de masque lointain
Porte d'entrée	Surface de porte	 Observé / mesuré	1,93 m²
	Placement	 Observé / mesuré	Mur Ouest Extérieur
	Type de local adjacent	 Observé / mesuré	l'extérieur
	Nature de la menuiserie	 Observé / mesuré	Porte simple en métal
	Type de porte	 Observé / mesuré	Porte avec moins de 30% de double vitrage
	Présence de joints d'étanchéité	 Observé / mesuré	non
	Positionnement de la menuiserie	 Observé / mesuré	au nu intérieur
	Largeur du dormant menuiserie	 Observé / mesuré	Lp: 5 cm
Pont Thermique 1	Type PT	 Observé / mesuré	Mur Nord Extérieur / Plancher Int.
	Type isolation	 Observé / mesuré	ITI / non isolé
	Longueur du PT	 Observé / mesuré	7,3 m
Pont Thermique 2	Type PT	 Observé / mesuré	Mur Nord Extérieur / Plancher
	Type isolation	 Observé / mesuré	ITI / inconnue
	Longueur du PT	 Observé / mesuré	2,3 m
Pont Thermique 3	Type PT	 Observé / mesuré	Mur Sud Extérieur / Plancher Int.
	Type isolation	 Observé / mesuré	ITI / non isolé
	Longueur du PT	 Observé / mesuré	7,3 m
Pont Thermique 4	Type PT	 Observé / mesuré	Mur Sud Extérieur / Plancher
	Type isolation	 Observé / mesuré	ITI / inconnue
	Longueur du PT	 Observé / mesuré	2,3 m
Pont Thermique 5	Type PT	 Observé / mesuré	Mur Est Extérieur / Plancher Int.
	Type isolation	 Observé / mesuré	ITI / non isolé
	Longueur du PT	 Observé / mesuré	8,9 m
Pont Thermique 6	Type PT	 Observé / mesuré	Mur Est Extérieur / Plancher
	Type isolation	 Observé / mesuré	ITI / inconnue
	Longueur du PT	 Observé / mesuré	1,5 m
Pont Thermique 7	Type PT	 Observé / mesuré	Mur Ouest Extérieur / Plancher Int.
	Type isolation	 Observé / mesuré	ITI / non isolé
	Longueur du PT	 Observé / mesuré	8,9 m
Pont Thermique 8	Type PT	 Observé / mesuré	Mur Ouest Extérieur / Plancher
	Type isolation	 Observé / mesuré	ITI / inconnue
	Longueur du PT	 Observé / mesuré	1,5 m

Systèmes

Donnée d'entrée		Origine de la donnée	Valeur renseignée
Ventilation	Type de ventilation	 Observé / mesuré	VMC SF Auto réglable après 2012
	Année installation	 Observé / mesuré	2012
	Energie utilisée	 Observé / mesuré	Electrique
	Façades exposées	 Observé / mesuré	plusieurs
	Logement Traversant	 Observé / mesuré	oui

	Commentaires	🔍	Observé / mesuré	L'année et les caractéristiques du système de ventilation ont été estimés en l'absence de tout élément factuel
Chauffage	Type d'installation de chauffage	🔍	Observé / mesuré	Installation de chauffage simple
	Type générateur	🔍	Observé / mesuré	Electrique - PAC air/air sans réseau de distribution installée à partir de 2015
	Année installation générateur	🔍	Observé / mesuré	2019
	Energie utilisée	🔍	Observé / mesuré	Electrique
	Type émetteur	🔍	Observé / mesuré	PAC air/air sans réseau de distribution installée à partir de 2015
	Année installation émetteur	🔍	Observé / mesuré	2019
	Type de chauffage	🔍	Observé / mesuré	divisé
	Equipement intermittence	🔍	Observé / mesuré	Sans système d'intermittence
	Eau chaude sanitaire	Nombre de niveaux desservis	🔍	Observé / mesuré
Type générateur		🔍	Observé / mesuré	Electrique - Chauffe-eau thermodynamique sur air extérieur installé à partir de 2015
Année installation générateur		🔍	Observé / mesuré	2018
Energie utilisée		🔍	Observé / mesuré	Electrique
Chaudière murale		🔍	Observé / mesuré	non
Type de distribution		🔍	Observé / mesuré	production en volume habitable alimentant des pièces contiguës
Type de production		🔍	Observé / mesuré	instantanée
Refroidissement	Système	🔍	Observé / mesuré	Electrique - Pompe à chaleur (divisé) - type split
	Année installation équipement	✖	Valeur par défaut	Avant 1948
	Energie utilisée	🔍	Observé / mesuré	Electrique

Références réglementaires utilisées :

Article L134-4-2 du CCH, décret n° 2011-807 du 5 juillet 2011, arrêtés du 31 mars 2021, 8 octobre 2021 et du 17 juin 2021 relatif à la transmission des diagnostics de performance énergétique à l'Agence de l'environnement et de la maîtrise de l'énergie et relatif à l'utilisation réglementaire des logiciels pour l'élaboration des diagnostics de performance énergétique, arrêtés du 16 mars 2023 décret 2020-1610, 2020-1609, 2006-1114, 2008-1175 ; Ordonnance 2005-655 art L271-4 à 6 ; Loi 2004-1334 art L134-1 à 5 ; décret 2006-1147 art R.134-1 à 5 du CCH et loi grenelle 2 n°2010-786 du juillet 2010.

Constatations diverses :

Néant

Notes :Le présent rapport est établi par une personne dont les compétences sont certifiées par BUREAU VERITAS CERTIFICATION France1 place Zaha Hadid 92400 COURBEVOIE (détail sur www.info-certif.fr)

Informations société :DiagnosticPro 92 avenue Jules Nadi26600Tain l'Hermitage
Tél. : 04 75 08 00 30- N°SIREN : 821 207 875-Compagnie d'assurance : AXA n° 10044907804



Attestation de surface habitable

Numéro de dossier : 23/IMO/09048
Date du repérage : 06/11/2023
Heure d'arrivée : 14 h 30
Durée du repérage : 04 h 45

La présente mission consiste à établir une attestation relative à la surface habitable des biens ci-dessous désignés, afin de satisfaire aux dispositions de la loi n° 2009-323 du 25 mars 2009 au regard du code de la construction et de l'habitation, en vue de reporter leur superficie dans le bail d'habitation d'un logement vide en résidence principale.

Extrait du CCH : R.111-2 - La surface habitable d'un logement est la surface de plancher construite, après déduction des surfaces occupées par les murs, cloisons, marches et cages d'escaliers, gaines, embrasures de portes et de fenêtres ; le volume habitable correspond au total des surfaces habitables ainsi définies multipliées par les hauteurs sous plafond.

Il n'est pas tenu compte de la superficie des combles non aménagés, caves, sous-sols, remises, garages, terrasses, loggias, balcons, séchoirs extérieurs au logement, vérandas, volumes vitrés prévus à l'article R. 111-10, locaux communs et autres dépendances des logements, ni des parties de locaux d'une hauteur inférieure à 1,80 mètre.

Le présent mesurage ne s'applique qu'à la surface apparente de l'espace désigné par le donneur d'ordre comme formant sa propriété exclusive. Aussi, avant de faire usage du présent mesurage, il est recommandé de faire vérifier la consistance juridique du ou des lot(s) mesuré(s), et ce, par un juriste professionnel, notamment afin de s'assurer que ce(s) lot(s) n'inclut(ent) aucune partie commune.

Localisation du ou des bâtiments

Département : **Drôme**
Adresse : **1000 route de Bruthias**
Commune : **26240 SAINT-JEAN-DE-GALAURE**
(France)
Section cadastrale ZC,
Parcelle(s) n° 75, 120,
Information de copropriété :
Ne fait pas partie d'une copropriété

Désignation du propriétaire

Nom et prénom : .. **Mr JULLIEN Patrice**
Adresse : **1000 route de Bruthias**
26240 SAINT-JEAN-DE-GALAURE
(France)

Donneur d'ordre (sur déclaration de l'intéressé)

Nom et prénom : **Mr JULLIEN Patrice**
Adresse : **1000 route de Bruthias**
26240 SAINT-JEAN-DE-GALAURE
(France)

Périmètre de repérage

Toutes parties accessibles sans démontage ni
démolition.
Maison avec dépendance

Opérateur de diagnostic

Nom et prénom : **Buffière François**
Raison sociale et nom de l'entreprise : **DiagnosticPro**
Adresse : **92 avenue Jules Nadi**
26600 Tain l'Hermitage
Numéro SIRET : **821 207 875**
Désignation de la compagnie d'assurance : **AXA**
Numéro de police et date de validité : **10044907804 / 31/12/2023**

Surface habitable en m² du ou des lot(s)

Surface habitable totale : 81,66 m² (quatre-vingt-un mètres carrés soixante-six)
Surface au sol totale : 118,56 m² (cent dix-huit mètres carrés cinquante-six)



Résultat du repérage

Documents remis par le donneur d'ordre à l'opérateur de repérage : **AUCUN DOCUMENT N'A ÉTÉ REMIS.**

Représentant du propriétaire (accompagnateur) : **MR JULIEN PATRICE**

Parties de l'immeuble bâtis visitées	Superficie habitable	Surface au sol	Commentaires
Rdc - Cuisine	10,33	10,33	
Rdc - Entrée	1,91	1,91	
Rdc - Séjour	34,8	34,8	
Rdc - Salle de bain	7,83	7,83	
Rdc - Chambre 1	9,93	9,93	
Rdc - Wc	0,99	1,5	Hauteur sous escalier de moins de 1,80 m
N+1 - Chambre gauche	7,32	25,42	Hauteur de moins de 1,80m
N+1 - Chambre droite	6,57	20,67	Hauteur de moins de 1,80m
N+1 - Grenier	0	4,19	Hauteur de moins de 1,80m
N+1 - Palier	1,98	1,98	

Superficie habitable en m² du ou des lot(s) :

Surface habitable totale : 81,66 m² (quatre-vingt-un mètres carrés soixante-six)
Surface au sol totale : 118,56 m² (cent dix-huit mètres carrés cinquante-six)

Fait à **Tain l'Hermitage**, le **06/11/2023**

Par : **Buffière François**

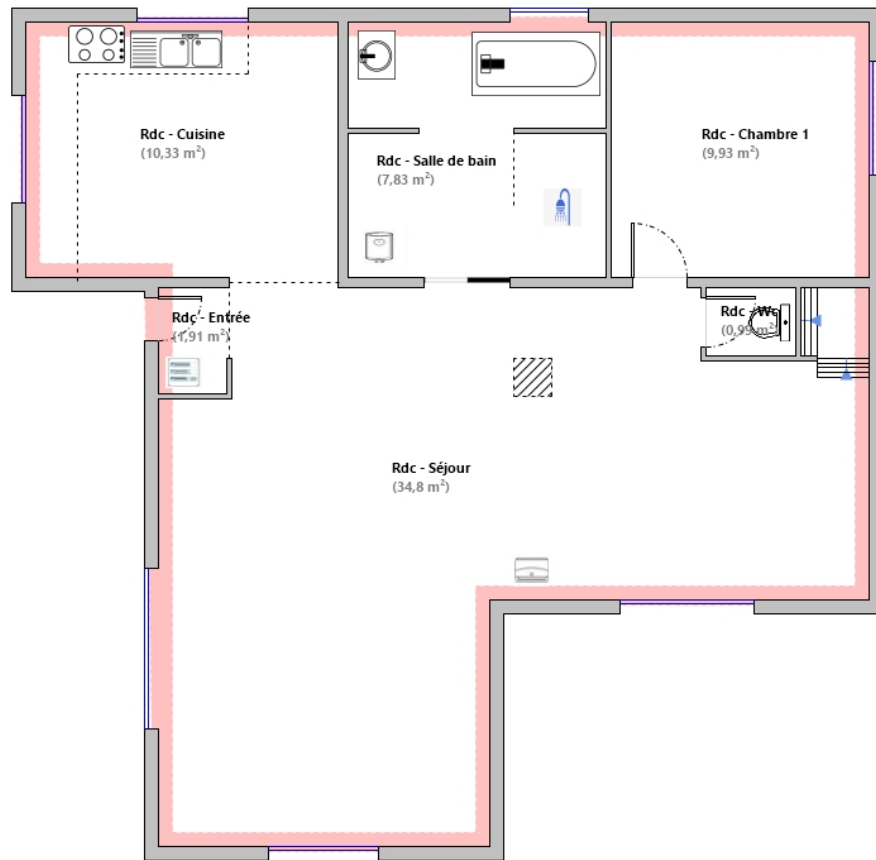


Aucun document n'a été mis en annexe



Légende :

-  Colonne sèche, coffrage, conduite de cheminée...
-  Local chauffé
-  Local non chauffé, circulations communes
-  Surface à moins de 1,80 m de hauteur sous plafond
-  Paroi enterrée
-  Local non chauffé non accessible
-  Mur isolé
-  Mur doublé brique (isolé ou non)

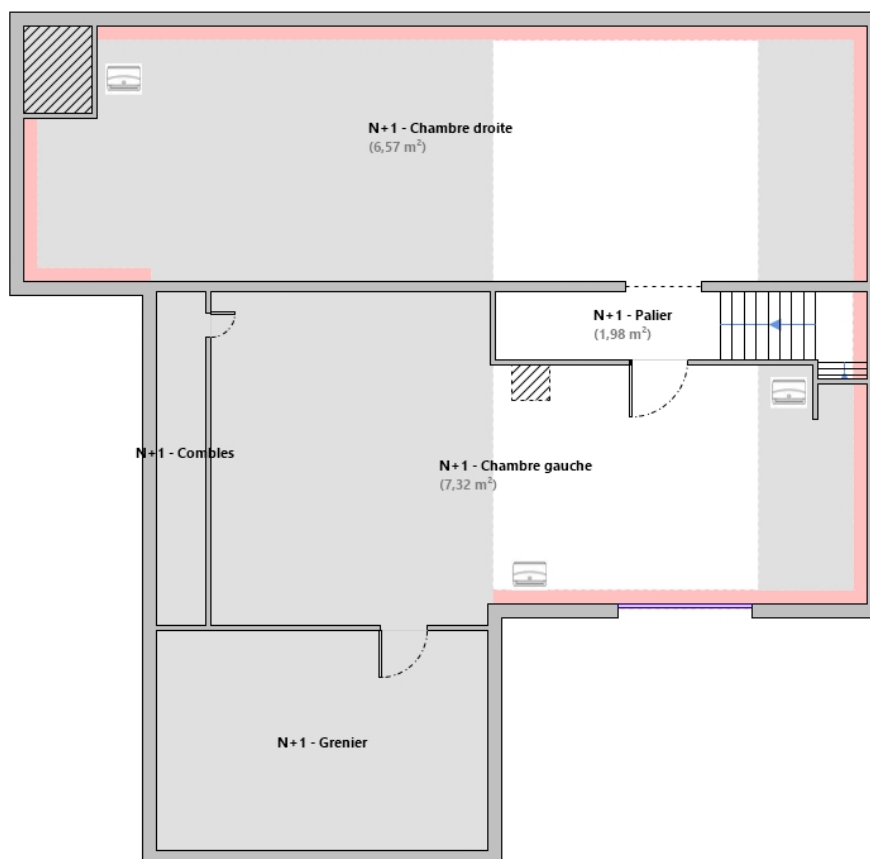


Surfaces approximatives et non contractuelles données à titre d'information
Schéma/croquis non contractuel et non à l'échelle



Légende :

-  Colonne sèche, coffrage, conduite de cheminée...
-  Local chauffé
-  Local non chauffé, circulations communes
-  Surface à moins de 1,80 m de hauteur sous plafond
-  Paroi enterrée
-  Local non chauffé non accessible
-  Mur isolé
-  Mur doublé brique (isolé ou non)



Surfaces approximatives et non contractuelles données à titre d'information
Schéma/croquis non contractuel et non à l'échelle



Attestation de surface habitable

Numéro de dossier : 23/IMO/09055
Date du repérage : 06/11/2023
Heure d'arrivée : 14 h 00
Durée du repérage : 02 h 30

La présente mission consiste à établir une attestation relative à la surface habitable des biens ci-dessous désignés, afin de satisfaire aux dispositions de la loi n° 2009-323 du 25 mars 2009 au regard du code de la construction et de l'habitation, en vue de reporter leur superficie dans le bail d'habitation d'un logement vide en résidence principale.

Extrait du CCH : R.111-2 - La surface habitable d'un logement est la surface de plancher construite, après déduction des surfaces occupées par les murs, cloisons, marches et cages d'escaliers, gaines, embrasures de portes et de fenêtres ; le volume habitable correspond au total des surfaces habitables ainsi définies multipliées par les hauteurs sous plafond.

Il n'est pas tenu compte de la superficie des combles non aménagés, caves, sous-sols, remises, garages, terrasses, loggias, balcons, séchoirs extérieurs au logement, vérandas, volumes vitrés prévus à l'article R. 111-10, locaux communs et autres dépendances des logements, ni des parties de locaux d'une hauteur inférieure à 1,80 mètre.

Le présent mesurage ne s'applique qu'à la surface apparente de l'espace désigné par le donneur d'ordre comme formant sa propriété exclusive. Aussi, avant de faire usage du présent mesurage, il est recommandé de faire vérifier la consistance juridique du ou des lot(s) mesuré(s), et ce, par un juriste professionnel, notamment afin de s'assurer que ce(s) lot(s) n'inclut(ent) aucune partie commune.

Localisation du ou des bâtiments

Département : **Drôme**
Adresse : **Dépendances**
1000 route de Bruthias
Commune : **26240 SAINT-JEAN-DE-GALAURE**
(France)
Section cadastrale ZC,
Parcelle(s) n° 75, 120,
Information de copropriété :
Ne fait pas partie d'une copropriété

Désignation du propriétaire

Nom et prénom : .. **Mr JULLIEN Patrice**
Adresse : **1000 route de Bruthias**
26240 SAINT-JEAN-DE-GALAURE
(France)

Donneur d'ordre (sur déclaration de l'intéressé)

Nom et prénom : **Mr JULLIEN Patrice**
Adresse : **1000 route de Bruthias**
26240 SAINT-JEAN-DE-GALAURE
(France)

Périmètre de repérage

Toutes parties accessibles sans démontage ni
destruction.
Dépendances

Opérateur de diagnostic

Nom et prénom : **Buffière François**
Raison sociale et nom de l'entreprise : **DiagnosticPro**
Adresse : **92 avenue Jules Nadi**
26600 Tain l'Hermitage
Numéro SIRET : **821 207 875**
Désignation de la compagnie d'assurance : **AXA**
Numéro de police et date de validité : **10044907804 / 31/12/2023**

Surface habitable en m² du ou des lot(s)

Surface habitable totale : 271,80 m² (deux cent soixante et onze mètres carrés quatre-vingts)
Surface au sol totale : 271,80 m² (deux cent soixante et onze mètres carrés quatre-vingts)



Résultat du repérage

Documents remis par le donneur d'ordre à l'opérateur de repérage : **NÉANT**

Représentant du propriétaire (accompagnateur) : **MR JULLIEN PATRICE**

Parties de l'immeuble bâtis visitées	Superficie habitable	Surface au sol	Commentaires
Atelier	22,1	22,1	
Pièce	30,5	30,5	
Grenier	87,1	87,1	
Écurie	87,1	87,1	
Hangar	44,2	44,2	
Niche	0,5	0,5	
Niche 2	0,3	0,3	

Superficie habitable en m² du ou des lot(s) :

Surface habitable totale : 271,80 m² (deux cent soixante et onze mètres carrés quatre-vingts)

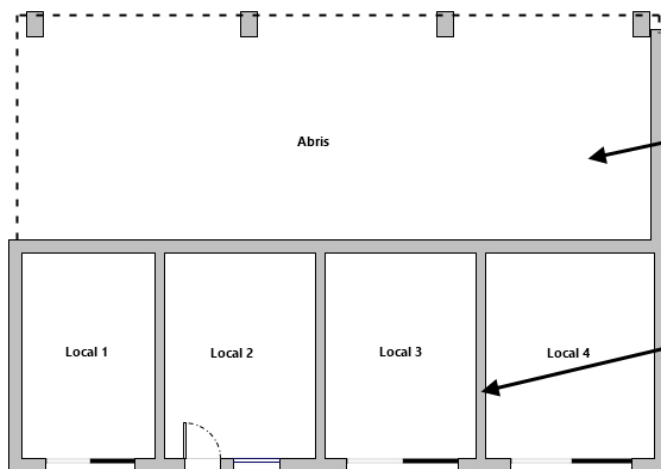
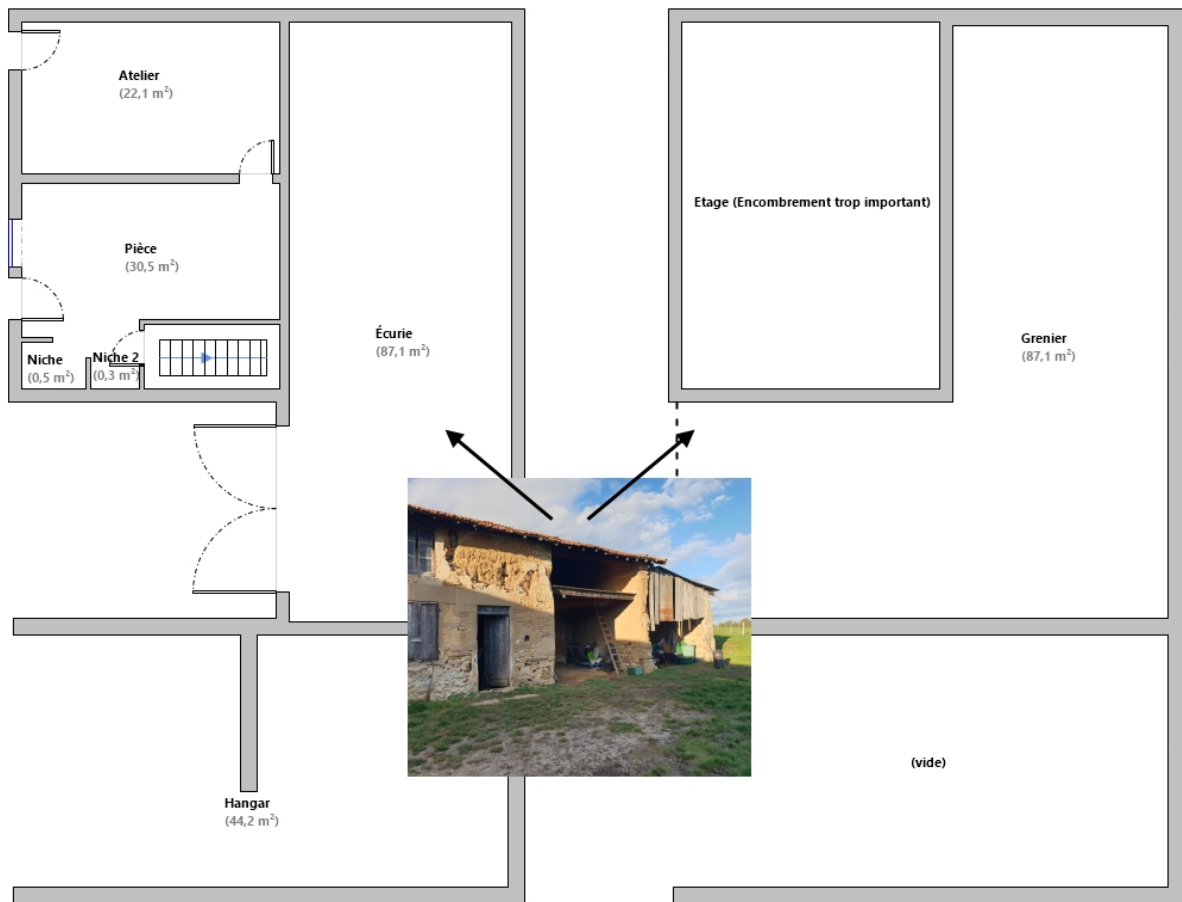
Surface au sol totale : 271,80 m² (deux cent soixante et onze mètres carrés quatre-vingts)

Fait à **Tain l'Hermitage**, le **06/11/2023**

Par : **Buffière François**



Aucun document n'a été mis en annexe



Rapport de mission de repérage des matériaux et produits contenant de l'amiante pour l'établissement du constat établi à l'occasion de la vente d'un immeuble bâti (Listes A et B de l'annexe 13-9 du Code de la Santé publique)

Numéro de dossier : 23/IMO/09048

Date du repérage : 06/11/2023

Références réglementaires et normatives

Textes réglementaires	Articles L. 1334-13,R. 1334-20 et 21, R. 1334-23 et 24, Annexe 13.9 du Code de la Santé Publique; Arrêtés du 12 décembre 2012 et 26 juin 2013, décret 2011-629 du 3 juin 2011, arrêté du 1 ^{er} juin 2015.
Norme(s) utilisée(s)	Norme NF X 46-020 d'Août 2017 : Repérage des matériaux et produits contenant de l'amiante dans les immeubles bâtis

Immeuble bâti visité

Adresse	Rue :..... 1000 route de Bruthias Bât., escalier, niveau, appartement n°, lot n°: Ne fait pas partie d'une copropriété Code postal, ville :... 26240 SAINT-JEAN-DE-GALAURE (France) Section cadastrale ZC, Parcelle(s) n° 75, 120,
Périmètre de repérage : Toutes parties accessibles sans démontage ni destruction. Maison avec dépendance
Type de logement : Maison
Fonction principale du bâtiment : Habitation (maison individuelle)
Date de construction : avant 1949

Le propriétaire et le donneur d'ordre

Le(s) propriétaire(s) :	Nom et prénom :.... Mr JULLIEN Patrice Adresse :..... 1000 route de Bruthias 26240 SAINT-JEAN-DE-GALAURE (France)
Le donneur d'ordre	Nom et prénom :.... Mr JULLIEN Patrice Adresse :..... 1000 route de Bruthias 26240 SAINT-JEAN-DE-GALAURE (France)

Le(s) signataire(s)

	NOM Prénom	Fonction	Organisme certification	Détail de la certification
Opérateur(s) de repérage ayant participé au repérage ----- Personne(s) signataire(s) autorisant la diffusion du rapport	Buffière François	Opérateur de repérage	BUREAU VERITAS CERTIFICATION France1 place Zaha Hadid 92400 COURBEVOIE	Obtention : 24/05/2021 Échéance : 23/05/2028 N° de certification : 10484966

Raison sociale de l'entreprise : **DiagnosticPro (Numéro SIRET : 821 207 875 00013)**

Adresse : **92 avenue Jules Nadi, 26600 Tain l'Hermitage**

Désignation de la compagnie d'assurance : **AXA**

Numéro de police et date de validité : **10044907804-31/12/2023**

Le rapport de repérage

Date d'émission du rapport de repérage : 06/11/2023, remis au propriétaire le 06/11/2023

Diffusion : le présent rapport de repérage ne peut être reproduit que dans sa totalité, annexes incluses

Pagination : le présent rapport avec les annexes comprises, est constitué de 17 pages

Sommaire

1 Les conclusions

2 Le(s) laboratoire(s) d'analyses

3 La mission de repérage

- 3.1 L'objet de la mission
- 3.2 Le cadre de la mission
 - 3.2.1 L'intitulé de la mission
 - 3.2.2 Le cadre réglementaire de la mission
 - 3.2.3 L'objectif de la mission
 - 3.2.4 Le programme de repérage de la mission réglementaire.
 - 3.2.5 Programme de repérage complémentaire (le cas échéant)
 - 3.2.6 Le périmètre de repérage effectif

4 Conditions de réalisation du repérage

- 4.1 Bilan de l'analyse documentaire
- 4.2 Date d'exécution des visites du repérage in situ
- 4.3 Écarts, adjonctions, suppressions par rapport aux normes en vigueur
- 4.4 Plan et procédures de prélèvements

5 Résultats détaillés du repérage

- 5.1 Liste des matériaux ou produits contenant de l'amiante, états de conservation, conséquences réglementaires (fiche de cotation)
- 5.2 Liste des matériaux ou produits susceptibles de contenir de l'amiante, mais n'en contenant pas après analyse
- 5.3 Liste des matériaux ou produits ne contenant pas d'amiante sur justificatif

6 Signatures

7 Annexes

IMPORTANT



GLOSSAIRE

- **donneur d'ordre** : personne ayant missionné notre entreprise (propriétaire du bien, son représentant ou toute autre personne ayant besoin de connaître la situation du bien au regard de l'amiante).
- **listes A et B** : périmètre de la recherche effectuée dans le cadre d'un diagnostic avant-vente.
- **MPCA** : matériaux et produits contenant de l'amiante.
- **repérage** : terme synonyme de diagnostic quand la recherche concerne l'amiante.



LES TYPES DE DIAGNOSTIC AMIANTE

Il existe plusieurs types de diagnostic « amiante », en fonction du but recherché par le donneur d'ordre. Les 3 principaux types de diagnostic sont :

- le repérage avant-vente,
- le repérage avant-travaux
- le repérage avant-démolition.

Le diagnostic avant-vente ne peut donc remplacer les autres types de diagnostic, notamment celui qui est obligatoire avant d'entreprendre des travaux.



AVERTISSEMENT

Le présent diagnostic a été accompli :

- d'une part en fonction des informations et pièces communiquées par le donneur d'ordre (anciens rapports de diagnostic, etc.),
- d'autre part en fonction des constatations opérées sur place par notre technicien.

Il est rappelé au donneur d'ordre qu'il lui appartient de communiquer à notre entreprise tous les éléments en sa possession concernant la présence (ou la simple suspicion) d'amiante dans le bien.

Toute rétention ou dissimulation d'information engagerait sa responsabilité en cas de découverte ultérieure d'un vice caché.

1. – Les conclusions



RAPPEL IMPORTANT

Attention, cette conclusion, même lorsqu'elle est négative, ne vaut que sous les réserves exprimées ci-après.

Cette conclusion :

- ne s'applique qu'à la mission accomplie par notre entreprise (diagnostic avant-vente)
- ne concerne pas les MPCA étrangers à cette mission (notamment parce qu'ils se situent en dehors du périmètre des listes A et B, ou parce que leur repérage nécessite des sondages destructifs).

Ce diagnostic ne dispense pas de solliciter le diagnostic requis avant des travaux ou une démolition.

Avertissement : les textes ont prévu plusieurs cadres réglementaires pour le repérage des matériaux ou produits contenant de l'amiante, notamment pour les cas de démolition d'immeuble. **La présente mission de repérage ne répond pas aux exigences prévues pour les missions de repérage des matériaux et produits contenant de l'amiante avant démolition d'immeuble ou avant réalisation de travaux dans l'immeuble concerné et son rapport ne peut donc pas être utilisé à ces fins.**

1.1. Dans le cadre de mission décrit à l'article 3.2, il n'a pas été repéré de matériaux ou produits contenant de l'amiante.

1.2. Dans le cadre de mission décrit à l'article 3.2 les locaux ou parties de locaux, composants ou parties de composants qui n'ont pu être visités et pour lesquels des investigations complémentaires sont nécessaires afin de statuer sur la présence ou l'absence d'amiante :

Localisation	Parties du local	Raison
N+1 - Combles	Toutes	Encombrement trop important

Certains locaux, parties de locaux ou composants n'ont pas pu être sondés, des investigations approfondies doivent être réalisées afin d'y vérifier la présence éventuelle d'amiante. Les obligations réglementaires du (des) propriétaire(s) prévues aux articles R.1334-15 à R.1334-18 du Code de la Santé Publique, ne sont pas remplies conformément aux dispositions de l'article 3 de l'arrêté du 12 Décembre 2012 (Listes "A" et "B"). De ce fait le vendeur reste responsable au titre des vices cachés en cas de présence d'Amiante. En cas de présence d'Amiante, et si il y a obligation de retrait, ce dernier sera à la charge du vendeur.

2. – Le(s) laboratoire(s) d'analyses

Raison sociale et nom de l'entreprise : Il n'a pas été fait appel à un laboratoire d'analyse

Adresse :

Numéro de l'accréditation Cofrac :

3. – La mission de repérage

3.1 L'objet de la mission

Dans le cadre de la vente de l'immeuble bâti, ou de la partie d'immeuble bâti, décrit en page de couverture du présent rapport, la mission consiste à repérer dans cet immeuble, ou partie d'immeuble, certains matériaux ou produits contenant de l'amiante conformément à la législation en vigueur.

Pour s'exonérer de tout ou partie de sa garantie des vices cachés, le propriétaire vendeur annexe à la promesse de vente ou au contrat de vente le présent rapport.

3.2 Le cadre de la mission

3.2.1 L'intitulé de la mission

« Repérage en vue de l'établissement du constat établi à l'occasion de la vente de tout ou partie d'un immeuble bâti ».

3.2.2 Le cadre réglementaire de la mission

L'article L 271-4 du code de la construction et de l'habitation prévoit qu' « en cas de vente de tout ou partie d'un immeuble bâti, un dossier de diagnostic technique, fourni par le vendeur, est annexé à la promesse de vente ou, à défaut de promesse, à l'acte authentique de vente. En cas de vente publique, le dossier de diagnostic technique est annexé au cahier des charges. »

Le dossier de diagnostic technique comprend, entre autres, « l'état mentionnant la présence ou l'absence de matériaux ou produits contenant de l'amiante prévu à l'article L. 1334-13 du même code ».

La mission, s'inscrivant dans ce cadre, se veut conforme aux textes réglementaires de référence mentionnés en page de couverture du présent rapport.

3.2.3 L'objectif de la mission

« Le repérage a pour objectif d'identifier et de localiser les matériaux et produits contenant de l'amiante mentionnés en annexe du Code la santé publique. »

L'Annexe du Code de la santé publique est l'annexe 13.9 (liste A et B).

3.2.4 Le programme de repérage de la mission réglementaire

Le programme de repérage est défini à minima par l'Annexe 13.9 (liste A et B) du Code de la santé publique et se limite pour une mission normale à la recherche de matériaux et produits contenant de l'amiante dans les composants et parties de composants de la construction y figurant.

En partie droite l'extrait du texte de l'Annexe 13.9

Important : Le programme de repérage de la mission de base est limitatif. Il est plus restreint que celui élaboré pour les missions de repérage de matériaux ou produits contenant de l'amiante avant démolition d'immeuble ou celui à élaborer avant réalisation de travaux.

Liste A	
Composant de la construction	Partie du composant à vérifier ou à sonder
Flocages, Calorifugeages, Faux plafonds	Flocages
	Calorifugeages
	Faux plafonds

Liste B	
Composant de la construction	Partie du composant à vérifier ou à sonder
1. Parois verticales intérieures	
Murs, Cloisons "en dur" et Poteaux (périphériques et intérieurs)	Enduits projetés
	Revêtement dur (plaques de menuiseries)
	Revêtement dur (amiante-ciment)
	Entourages de poteaux (carton)
	Entourages de poteaux (amiante-ciment)
	Entourages de poteaux (matériau sandwich)
Cloisons (légères et préfabriquées), Gains et Coffres verticaux	Entourages de poteaux (carton+plâtre)
	Coffrage perdu
	Enduits projetés
	Panneaux de cloisons
2. Planchers et plafonds	
Plafonds, Poutres et Charpentes, Gains et Coffres Horizontaux	Enduits projetés
	Panneaux collés ou vissés
Planchers	Dalles de sol
3. Conduits, canalisations et équipements intérieurs	
Conduits de fluides (air, eau, autres fluides)	Conduits
	Enveloppes de calorifuges
Clapets / volets coupe-feu	Clapets coupe-feu
	Volets coupe-feu
	Rebouchage
Portes coupe-feu	Joints (tresses)
	Joints (bandes)
Vide-ordures	Conduits
4. Eléments extérieurs	
Toitures	Plaques (composites)
	Plaques (fibres-ciment)
	Ardoises (composites)
	Ardoises (fibres-ciment)
	Accessoires de couvertures (composites)
	Accessoires de couvertures (fibres-ciment)
Bardages et façades légères	Bardeaux bitumineux
	Plaques (composites)
	Plaques (fibres-ciment)
	Ardoises (composites)
	Ardoises (fibres-ciment)
	Panneaux (composites)
Conduits en toiture et façade	Panneaux (fibres-ciment)
	Conduites d'eaux pluviales en amiante-ciment
	Conduites d'eaux usées en amiante-ciment
	Conduits de fumée en amiante-ciment



OBJET DE LA MISSION

Avant de faire usage du présent rapport dans le cadre d'une future vente, il appartient au donneur d'ordre de s'assurer, à la lecture du présent rapport, que le diagnostic inclut tous les bâtiments – dépendances, etc. – faisant partie de la future vente.

De même, avant d'utiliser le présent diagnostic, le donneur d'ordre est invité à s'assurer que les informations énoncées dans le présent rapport correspondent à celles dont il pouvait déjà avoir connaissance (notamment du fait d'anciens rapports de diagnostic en sa possession).

Si tel n'est pas le cas, le donneur d'ordre doit en aviser notre entreprise avant de faire usage du présent rapport.

De façon plus générale, le donneur d'ordre, mais aussi toute personne soucieuse de connaître la situation de l'immeuble au regard de l'amiante, est invitée à contacter sans délai notre entreprise pour tout renseignement nécessaire après lecture du rapport de notre technicien.

3.2.5 Programme de repérage complémentaire (le cas échéant)

En plus du programme de repérage réglementaire, le présent rapport porte sur les parties de composants suivantes :

Composant de la construction	Partie du composant ayant été inspecté (Description)	Sur demande ou sur information
Néant	-	

3.2.6 Le périmètre de repérage effectif

Il s'agit de l'ensemble des locaux ou parties de l'immeuble concerné par la mission de repérage figurant sur le schéma de repérage joint en annexe à l'exclusion des locaux ou parties d'immeuble n'ayant pu être visités. Le périmètre concerne toutes parties accessibles sans démontage ni destruction de ces locaux ou parties d'immeuble.



PÉRIMÈTRE EFFECTIF DU DIAGNOSTIC EFFECTUÉ PAR NOTRE ENTREPRISE

Les conclusions de ce diagnostic ne portent que sur les locaux auxquels l'opérateur a réellement eu accès, dans des conditions normales de sécurité.

Le donneur d'ordre est tenu de rendre accessibles, dans des conditions normales de sécurité, toute les parties du bien faisant l'objet du diagnostic.

Dans le cas contraire, le donneur d'ordre est tenu de signaler à notre entreprise, avant la visite des lieux par notre opérateur, tout local inaccessible.

Si, lors de la visite des lieux, l'opérateur constate un défaut d'accès ou un défaut de sécurité, il le mentionnera dans le rapport de mission.

Des investigations complémentaires pourront être réalisées ultérieurement par notre entreprise, à la demande de toute personne intéressée, une fois que les locaux concernés seront devenus accessibles.

Descriptif des pièces visitées

**Rdc - Cuisine,
Rdc - Entrée,
Rdc - Séjour,
Rdc - Salle de bain,
Rdc - Chambre 1,**

**Rdc - Wc,
Rdc - Escalier,
N+1 - Chambre gauche,
N+1 - Chambre droite,
N+1 - Grenier,
N+1 - Palier**

Localisation	Description
Rdc - Cuisine	Sol : Carrelage et brut Plafond : plâtre et peinture Mur : Plâtre et peinture et faïence
Rdc - Entrée	Sol : Carrelage et Brut Mur : Plâtre et Peinture Plafond : plâtre et Peinture
Rdc - Séjour	Sol : Carrelage et brut Mur : plâtre et peinture Plafond : plâtre et peinture
Rdc - Salle de bain	Sol : Carrelage et brut Mur : plâtre et peinture et faïence Plafond : plâtre et peinture
Rdc - Chambre 1	Sol : Carrelage et brut Mur : plâtre et Peinture Plafond : plâtre et peinture
Rdc - Wc	Sol : Carrelage et brut Mur : plâtre et peinture et faïence Plafond : plâtre et peinture
Rdc - Escalier	Marches : Bois et vernis Contremarches : Bois et vernis Faux Limon : Métal et Peinture Crémaillère : Métal et Peinture Mur : Plâtre et peinture Plafond sous rampant : plâtre et Peinture
N+1 - Chambre gauche	Sol : Parquet flottant et Brut Mur : plâtre et Peinture Plafond sous rampant : plâtre et Peinture
N+1 - Chambre droite	Sol : parquet flottant et brut Mur : plâtre et peinture Plafond sous rampant : plâtre et Peinture
N+1 - Grenier	Sol : parquet flottant et brut Mur : plâtre et peinture Plafond sous rampant : plâtre et Peinture
N+1 - Palier	Sol : parquet flottant et brut Mur : plâtre et peinture Plafond sous rampant : plâtre et Peinture

4. – Conditions de réalisation du repérage

4.1 Bilan de l'analyse documentaire



ANALYSE DOCUMENTAIRE

Il est rappelé qu'il appartient au donneur d'ordre, et/ou à son représentant, de fournir à notre entreprise tous les éléments en sa possession concernant la présence de MPCA dans les lieux (anciens rapports de diagnostic, etc.).

En cas de rétention ou de dissimulation d'une information impactant le présent diagnostic, la responsabilité du donneur d'ordre sera engagée (et il devra garantir les vices cachés).

Documents demandés	Documents remis
Rapports concernant la recherche d'amiante déjà réalisés	Non
Documents décrivant les ouvrages, produits, matériaux et protections physiques mises en place	Non
Éléments d'information nécessaires à l'accès aux parties de l'immeuble bâti en toute sécurité	Oui

Observations : Néant

4.2 Date d'exécution des visites du repérage in situ

Date de la commande : 01/11/2023

Date(s) de visite de l'ensemble des locaux : 06/11/2023

Heure d'arrivée : 14 h 30

Durée du repérage : 04 h 45

Personne en charge d'accompagner l'opérateur de repérage : Mr JULIEN Patrice

4.3 Écarts, adjonctions, suppressions par rapport aux normes en vigueur

La mission de repérage s'est déroulée conformément aux prescriptions de la norme NF X 46-020, révision d'Août 2017.

Observations	Oui	Non	Sans Objet
Plan de prévention réalisé avant intervention sur site	X	-	-
Vide sanitaire accessible			X
Combles ou toiture accessibles et visitables		X	

4.4 Plan et procédures de prélèvements

Aucun prélèvement n'a été réalisé.

5. – Résultats détaillés du repérage

5.1 Liste des matériaux ou produits contenant de l'amiante, états de conservation, conséquences réglementaires (fiche de cotation)

Matériaux ou produits contenant de l'amiante

Localisation	Identifiant + Description	Conclusion (justification)	État de conservation** et préconisations*
Néant	-		

* Un détail des conséquences réglementaires et recommandations est fournis en annexe 7.4 de ce présent rapport
** détails fournis en annexe 7.3 de ce présent rapport

5.2 Listes des matériaux et produits ne contenant pas d'amiante après analyse

Localisation	Identifiant + Description
Néant	-

5.3 Liste des matériaux ou produits (liste A et B) ne contenant pas d'amiante sur justificatif

Localisation	Identifiant + Description
Néant	-

6. – Signatures

Nota : Le présent rapport est établi par une personne dont les compétences sont certifiées par **BUREAU VERITAS CERTIFICATION France** 1 place Zaha Hadid 92400 COURBEVOIE (détail sur www.info-certif.fr)

Fait à Tain l'Hermitage, le 06/11/2023

Par : Buffière François



ANNEXES

Au rapport de mission de repérage n° 23/IMO/09048

Informations conformes à l'annexe III de l'arrêté du 12 décembre 2012

Les maladies liées à l'amiante sont provoquées par l'inhalation des fibres. Toutes les variétés d'amiante sont classées comme substances cancérigènes avérées pour l'homme. L'inhalation de fibres d'amiante est à l'origine de cancers (mésothéliomes, cancers broncho-pulmonaires) et d'autres pathologies non cancéreuses (épanchements pleuraux, plaques pleurales).

L'identification des matériaux et produits contenant de l'amiante est un préalable à l'évaluation et à la prévention des risques liés à l'amiante. Elle doit être complétée par la définition et la mise en œuvre de mesures de gestion adaptées et proportionnées pour limiter l'exposition des occupants présents temporairement ou de façon permanente dans l'immeuble. L'information des occupants présents temporairement ou de façon permanente est un préalable essentiel à la prévention du risque d'exposition à l'amiante.

Il convient donc de veiller au maintien du bon état de conservation des matériaux et produits contenant de l'amiante afin de remédier au plus tôt aux situations d'usure anormale ou de dégradation.

Il conviendra de limiter autant que possible les interventions sur les matériaux et produits contenant de l'amiante qui ont été repérés et de faire appel aux professionnels qualifiés, notamment dans le cas de retrait ou de confinement de ce type de matériau ou produit.

Enfin, les déchets contenant de l'amiante doivent être éliminés dans des conditions strictes.

Renseignez-vous auprès de votre mairie ou de votre préfecture. Pour connaître les centres d'élimination près de chez vous, consultez la base de données « déchets » gérée par l'ADEME, directement accessible sur le site internet www.sinoe.org.

Sommaire des annexes

7 Annexes

7.1 Schéma de repérage

7.2 Rapports d'essais

7.3 Grilles réglementaires d'évaluation de l'état de conservation des matériaux et produits contenant de l'amiante

7.4 Conséquences réglementaires et recommandations

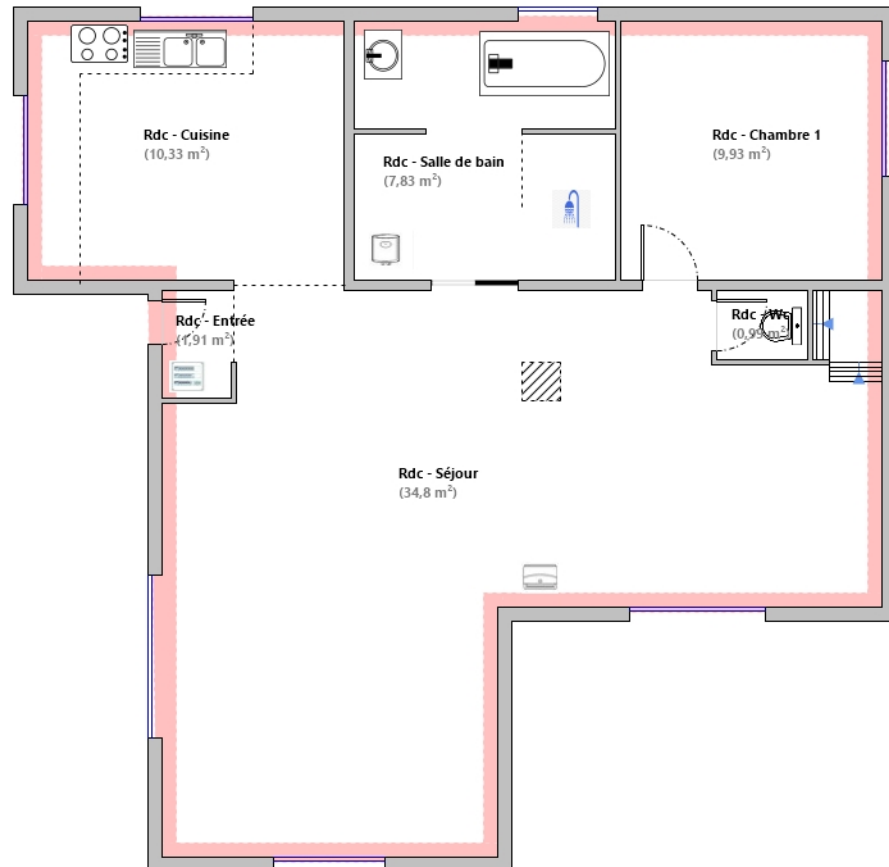
7.5 Recommandations générales de sécurité

7.6 Documents annexés au présent rapport

7.1 - Annexe - Schéma de repérage

Légende :

-  Colonne sèche, coffrage, conduite de cheminée...
-  Local chauffé
-  Local non chauffé, circulations communes
-  Surface à moins de 1,80 m de hauteur sous plafond
-  Paroi enterrée
-  Local non chauffé non accessible
-  Mur isolé
-  Mur doublé brique (isolé ou non)



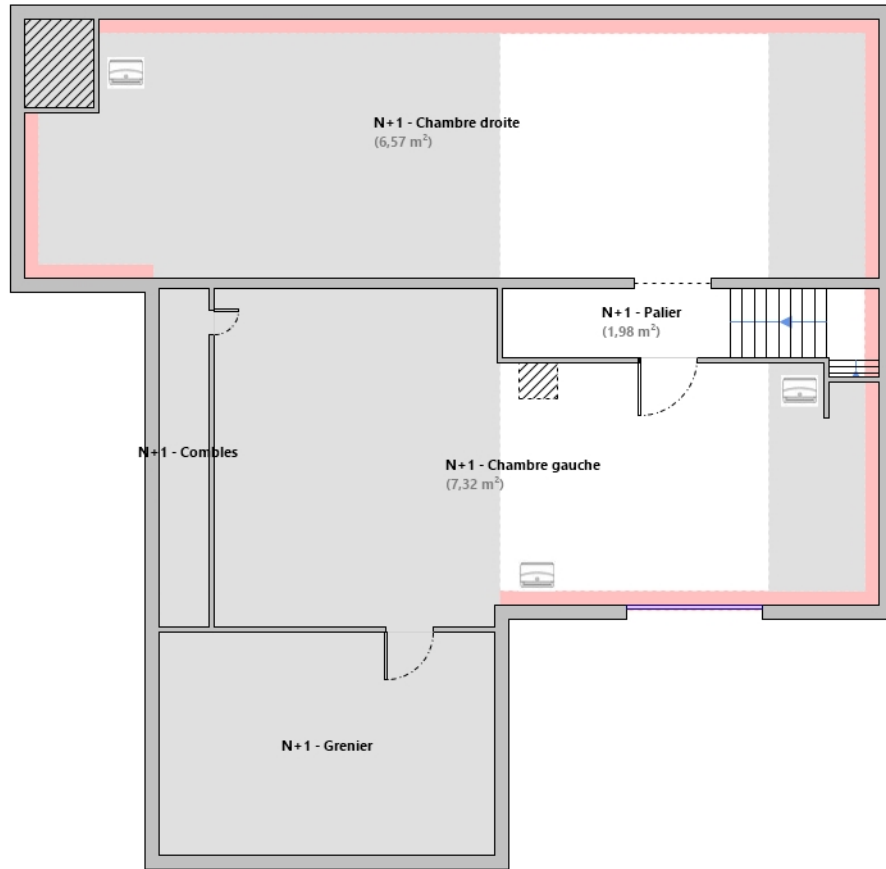
Surfaces approximatives et non contractuelles données à titre d'information
Schéma/croquis non contractuel et non à l'échelle

Planche (croquis) de repérage technique effectué par le cabinet : DiagnosticPro, auteur : BUFFIERE François
Dossier n° 23/IMO/09048 du 06/11/2023

Adresse du bien : 1000 route de Bruthias 26240 SAINT-JEAN-DE-GALAURE France

Légende :

-  Colonne sèche, coffrage, conduite de cheminée...
-  Local chauffé
-  Local non chauffé, circulations communes
-  Surface à moins de 1,80 m de hauteur sous plafond
-  Paroi enterrée
-  Local non chauffé non accessible
-  Mur isolé
-  Mur doublé brique (isolé ou non)















Surfaces approximatives et non contractuelles données à titre d'information
Schéma/croquis non contractuel et non à l'échelle

Planche (croquis) de repérage technique effectué par le cabinet : DiagnosticPro, auteur : BUFFIERE François
Dossier n° 23/IMO/09048 du 06/11/2023

Adresse du bien : 1000 route de Bruthias 26240 SAINT-JEAN-DE-GALAURE France

Légende

	Conduit en fibro-ciment		Dalles de sol
	Conduit autre que fibro-ciment		Carrelage
	Brides		Colle de revêtement
	Dépôt de Matériaux contenant de l'amiante		Dalles de faux-plafond
	Matériau ou produit sur lequel un doute persiste		Toiture en fibro-ciment
	Présence d'amiante		Toiture en matériaux composites

Nom du propriétaire :
Mr JULLIEN Patrice
Adresse du bien :
1000 route de Bruthias
26240 SAINT-JEAN-DE-GALAURE (France)

Aucune photo/illustration n'a été jointe à ce rapport.

7.2 - Annexe - Rapports d'essais

Identification des prélèvements :

Identifiant et prélèvement	Localisation	Composant de la construction	Parties du composant	Description
-	-	-	-	-

Copie des rapports d'essais :

Aucun rapport d'essai n'a été fourni ou n'est disponible

7.3 - Annexe - Évaluation de l'état de conservation des matériaux et produits contenant de l'amiante

Grilles d'évaluation de l'état de conservation des matériaux ou produit de la liste A

Aucune évaluation n'a été réalisée

Critères d'évaluation de l'état de conservation des matériaux ou produit de la liste A

1. Classification des différents degrés d'exposition du produit aux circulations d'air

Fort	Moyen	Faible
<p>1° Il n'existe pas de système spécifique de ventilation, la pièce ou la zone homogène évaluée est ventilée par ouverture des fenêtres. ou</p> <p>2° Le faux plafond se trouve dans un local qui présente une (ou plusieurs) façade(s) ouverte(s) sur l'extérieur susceptible(s) de créer des situations à forts courants d'air, ou</p> <p>3° Il existe un système de ventilation par insufflation d'air dans le local et l'orientation du jet d'air est telle que celui-ci affecte directement le faux plafond contenant de l'amiante.</p>	<p>1° Il existe un système de ventilation par insufflation d'air dans le local et l'orientation du jet est telle que celui-ci n'affecte pas directement le faux plafond contenant de l'amiante, ou</p> <p>2° Il existe un système de ventilation avec reprise(s) d'air au niveau du faux plafond (système de ventilation à double flux).</p>	<p>1° Il n'existe ni ouvrant ni système de ventilation spécifique dans la pièce ou la zone évaluée, ou</p> <p>2° Il existe dans la pièce ou la zone évaluée, un système de ventilation par extraction dont la reprise d'air est éloignée du faux plafond contenant de l'amiante.</p>

2. Classification des différents degrés d'exposition du produit aux chocs et vibrations

Fort	Moyen	Faible
<p>L'exposition du produit aux chocs et vibrations sera considérée comme forte dans les situations où l'activité dans le local ou à l'extérieur engendre des vibrations, ou rend possible les chocs directs avec le faux plafond contenant de l'amiante (ex : hall industriel, gymnase, discothèque...).</p>	<p>L'exposition du produit aux chocs et vibrations sera considérée comme moyenne dans les situations où le faux plafond contenant de l'amiante n'est pas exposé aux dommages mécaniques mais se trouve dans un lieu très fréquenté (ex : supermarché, piscine, théâtre,...).</p>	<p>L'exposition du produit aux chocs et vibrations sera considérée comme faible dans les situations où le faux plafond contenant de l'amiante n'est pas exposé aux dommages mécaniques, n'est pas susceptible d'être dégradé par les occupants ou se trouve dans un local utilisé à des activités tertiaires passives.</p>

Grilles d'évaluation de l'état de conservation des matériaux ou produit de la liste B

Aucune évaluation n'a été réalisée

Critères d'évaluation de l'état de conservation des matériaux ou produit de la liste B

1. Classification des niveaux de risque de dégradation ou d'extension de la dégradation du matériau.

Risque faible de dégradation ou d'extension de dégradation	Risque de dégradation ou d'extension à terme de la dégradation	Risque de dégradation ou d'extension rapide de la dégradation
<p>L'environnement du matériau contenant de l'amiante ne présente pas ou très peu de risque pouvant entraîner à terme, une dégradation ou une extension de la dégradation du matériau.</p>	<p>L'environnement du matériau contenant de l'amiante présente un risque pouvant entraîner à terme, une dégradation ou une extension de la dégradation du matériau.</p>	<p>L'environnement du matériau contenant de l'amiante présente un risque important pouvant entraîner rapidement, une dégradation ou une extension de la dégradation du matériau.</p>

Légende : EP = évaluation périodique ; AC1 = action corrective de premier niveau ; AC2 = action corrective de second niveau.

L'évaluation du risque de dégradation lié à l'environnement du matériau ou produit prend en compte :

- Les agressions physiques intrinsèques au local (ventilation, humidité, etc...) selon que les risque est probable ou avéré ;
- La sollicitation des matériaux ou produits liée à l'activité des locaux, selon qu'elle est exceptionnelle/faible ou quotidienne/forte.

Elle ne prend pas en compte certains facteurs fluctuants d'aggravation de la dégradation des produits et matériaux, comme la fréquence d'occupation du local, la présence d'animaux nuisibles, l'usage réel des locaux, un défaut d'entretien des équipements, etc...

7.4 - Annexe - Conséquences réglementaires et recommandations

Conséquences réglementaires suivant l'état de conservation des matériaux ou produit de la liste A

Article R1334-27 : En fonction du résultat du diagnostic obtenu à partir de la grille d'évaluation de l'arrêté du 12 décembre 2012, le propriétaire met en œuvre les préconisations mentionnées à l'article R1334-20 selon les modalités suivantes :

Score 1 – L'évaluation périodique de l'état de conservation de ces matériaux et produits de la liste A contenant de l'amiante est effectué dans un délai maximal de trois ans à compter de la date de remise au propriétaire du rapport de repérage ou des résultats de la dernière évaluation de l'état de conservation, ou à l'occasion de toute modification substantielle de l'ouvrage et de son usage. La personne ayant réalisé cette évaluation en remet les résultats au propriétaire contre accusé de réception.

Score 2 – La mesure d'empoussièrément dans l'air est effectuée dans les conditions définies à l'article R1334-25, dans un délai de trois mois à compter de la date de remise au propriétaire du rapport de repérage ou des résultats de la dernière évaluation de l'état de conservation. L'organisme qui réalise les prélèvements d'air remet les résultats des mesures d'empoussièrément au propriétaire contre accusé de réception.

Score 3 – Les travaux de confinement ou de retrait de l'amiante sont mis en œuvre selon les modalités prévues à l'article R. 1334-29.

Article R1334-28 : Si le niveau d'empoussièrément mesuré dans l'air en application de l'article R1334-27 est inférieur ou égal à la valeur de cinq fibres par litre, le propriétaire fait procéder à l'évaluation périodique de l'état de conservation des matériaux et produits de la liste A contenant de l'amiante prévue à l'article R1334-20, dans un délai maximal de trois ans à compter de la date de remise des résultats des mesures d'empoussièrément ou à l'occasion de toute modification substantielle de l'ouvrage ou de son usage.

Si le niveau d'empoussièrément mesuré dans l'air en application de l'article R1334-27 est supérieur à cinq fibres par litre, le propriétaire fait procéder à des travaux de confinement ou de retrait de l'amiante, selon les modalités prévues à l'article R1334-29.

Article R1334-29 : Les travaux précités doivent être achevés dans un délai de trente-six mois à compter de la date à laquelle sont remis au propriétaire le rapport de repérage ou les résultats des mesures d'empoussièrément ou de la dernière évaluation de l'état de conservation.

Pendant la période précédant les travaux, des mesures conservatoires appropriées doivent être mises en œuvre afin de réduire l'exposition des occupants et de la maintenir au niveau le plus bas possible, et dans tous les cas à un niveau d'empoussièrément inférieur à cinq fibres par litre. Les mesures conservatoires ne doivent conduire à aucune sollicitation des matériaux et produits concernés par les travaux.

Le propriétaire informe le préfet du département du lieu d'implantation de l'immeuble concerné, dans un délai de deux mois à compter de la date à laquelle sont remis le rapport de repérage ou les résultats des mesures d'empoussièrément ou de la dernière évaluation de l'état de conservation, des mesures conservatoires mises en œuvres, et, dans un délai de douze mois, des travaux à réaliser et de l'échéancier proposé.

Article R.1334-29-3 :

I) A l'issue des travaux de retrait ou de confinement de matériaux et produits de la liste A mentionnés à l'article R.1334-29, le propriétaire fait procéder par une personne mentionnée au premier alinéa de l'article R.1334-23, avant toute restitution des locaux traités, à un examen visuel de l'état des surfaces traitées. Il fait également procéder, dans les conditions définies à l'article R.1334-25, à une mesure du niveau d'empoussièrément dans l'air après démantèlement du dispositif de confinement. Ce niveau doit être inférieur ou égal à cinq fibres par litre.

II) Si les travaux ne conduisent pas au retrait total des matériaux et produits de la liste A contenant de l'amiante, il est procédé à une évaluation périodique de l'état de conservation de ces matériaux et produits résiduels dans les conditions prévues par l'arrêté mentionné à l'article R.1334-20, dans un délai maximal de trois ans à compter de la date à laquelle sont remis les résultats du contrôle ou à l'occasion de toute modification substantielle de l'ouvrage ou de son usage.

III) Lorsque des travaux de retrait ou de confinement de matériaux et produits de la liste B contenant de l'amiante sont effectués à l'intérieur de bâtiment occupés ou fréquentés, le propriétaire fait procéder, avant toute restitution des locaux traités, à l'examen visuel et à la mesure d'empoussièrément dans l'air mentionnée au premier alinéa du présent article.

Détail des préconisations suivant l'état de conservation des matériaux ou produit de la liste B

1. Réalisation d'une « évaluation périodique », lorsque le type de matériau ou produit concerné contenant de l'amiante, la nature et l'étendue des dégradations qu'il présente et l'évaluation du risque de dégradation ne conduisent pas à conclure à la nécessité d'une action de protection immédiate sur le matériau ou produit, consistant à :

a) Contrôler périodiquement que l'état de dégradation des matériaux et produits concernés ne s'aggrave pas et, le cas échéant, que leur protection demeure en bon état de conservation ;

b) Rechercher, le cas échéant, les causes de dégradation et prendre les mesures appropriées pour les supprimer.

2. Réalisation d'une « action corrective de premier niveau », lorsque le type de matériau ou produit concerné contenant de l'amiante, la nature et l'étendue des dégradations et l'évaluation du risque de dégradation conduisent à conclure à la nécessité d'une action de remise en état limitée au remplacement, au recouvrement ou à la protection des seuls éléments dégradés, consistant à :

a) Rechercher les causes de la dégradation et définir les mesures correctives appropriées pour les supprimer ; b) Procéder à la mise en œuvre de ces mesures correctives afin d'éviter toute nouvelle dégradation et, dans l'attente, prendre les mesures de protection appropriées afin de limiter le risque de dispersion des fibres d'amiante ;

c) Veiller à ce que les modifications apportées ne soient pas de nature à aggraver l'état des autres matériaux et produits contenant de l'amiante restant accessibles dans la même zone ;

d) Contrôler périodiquement que les autres matériaux et produits restant accessibles ainsi que, le cas échéant, leur protection demeurent en bon état de conservation.

Il est rappelé l'obligation de faire appel à une entreprise certifiée pour le retrait ou le confinement.

3. Réalisation d'une « action corrective de second niveau », qui concerne l'ensemble d'une zone, de telle sorte que le matériau ou produit ne soit plus soumis à aucune agression ni dégradation, consistant à :

a) Prendre, tant que les mesures mentionnées au c) (paragraphe suivant) n'ont pas été mises en place, les mesures conservatoires appropriées pour limiter le risque de dégradation et la dispersion des fibres d'amiante. Cela peut consister à adapter, voire condamner l'usage des locaux concernés afin d'éviter toute exposition et toute dégradation du matériau ou produit contenant de l'amiante.

Durant les mesures conservatoires, et afin de vérifier que celles-ci sont adaptées, une mesure d'empoussièrément est réalisée, conformément aux dispositions du code de la santé publique ;

b) Procéder à une analyse de risque complémentaire, afin de définir les mesures de protection ou de retrait les plus adaptées, prenant en compte l'intégralité des matériaux et produits contenant de l'amiante dans la zone concernée ;

c) Mettre en œuvre les mesures de protection ou de retrait définies par l'analyse de risque ;

d) Contrôler périodiquement que les autres matériaux et produits restant accessibles, ainsi que leur protection, demeurent en bon état de conservation.

En fonction des situations particulières rencontrées lors de l'évaluation de l'état de conservation, des compléments et précisions à ces recommandations sont susceptibles d'être apportées.

7.5- Annexe - Recommandations générales de sécurité

L'identification des matériaux et produits contenant de l'amiante est un préalable à l'évaluation et à la prévention des risques liés à la présence d'amiante dans un bâtiment. Elle doit être complétée par la définition et la mise en œuvre de mesures de gestion adaptées et proportionnées pour limiter l'exposition des occupants présents temporairement ou de façon permanente dans le bâtiment et des personnes appelées à intervenir sur les matériaux ou produits contenant de l'amiante. Les recommandations générales de sécurité définies ci-après rappellent les règles de base destinées à prévenir les expositions. Le propriétaire (ou, à défaut, l'exploitant) de l'immeuble concerné adapte ces recommandations aux particularités de chaque bâtiment et de ses conditions d'occupation ainsi qu'aux situations particulières rencontrées.

Ces recommandations générales de sécurité ne se substituent en aucun cas aux obligations réglementaires existantes en matière de prévention des risques pour la santé et la sécurité des travailleurs, inscrites dans le code du travail.

1. Informations générales

a) Dangerosité de l'amiante

Les maladies liées à l'amiante sont provoquées par l'inhalation des fibres. Toutes les variétés d'amiante sont classées comme substances cancérigènes avérées pour l'homme. Elles sont à l'origine de cancers qui peuvent atteindre soit la plèvre qui entoure les poumons (mésothéliomes), soit les bronches et/ou les poumons (cancers broncho-pulmonaires). Ces lésions surviennent longtemps (souvent entre 20 à 40 ans) après le début de l'exposition à l'amiante. Le Centre international de recherche sur le cancer (CIRC) a également établi récemment un lien entre exposition à l'amiante et cancers du larynx et des ovaires. D'autres pathologies, non cancéreuses, peuvent également survenir en lien avec une exposition à l'amiante. Il s'agit exceptionnellement d'épanchements pleuraux (liquide dans la plèvre) qui peuvent être récidivants ou de plaques pleurales (qui épaississent la plèvre). Dans le cas d'empoussièrement important, habituellement d'origine professionnelle, l'amiante peut provoquer une sclérose (asbestose) qui réduira la capacité respiratoire et peut dans les cas les plus graves produire une insuffisance respiratoire parfois mortelle. Le risque de cancer du poumon peut être majoré par l'exposition à d'autres agents cancérigènes, comme la fumée du tabac.

b) Présence d'amiante dans des matériaux et produits en bon état de conservation

L'amiante a été intégré dans la composition de nombreux matériaux utilisés notamment pour la construction. En raison de son caractère cancérigène, ses usages ont été restreints progressivement à partir de 1977, pour aboutir à une interdiction totale en 1997.

En fonction de leur caractéristique, les matériaux et produits contenant de l'amiante peuvent libérer des fibres d'amiante en cas d'usure ou lors d'interventions mettant en cause l'intégrité du matériau ou produit (par exemple perçage, ponçage, découpe, friction...). Ces situations peuvent alors conduire à des expositions importantes si des mesures de protection renforcées ne sont pas prises.

Pour rappel, les matériaux et produits répertoriés aux listes A et B de l'annexe 13-9 du code de la santé publique font l'objet d'une évaluation de l'état de conservation dont les modalités sont définies par arrêté. Il convient de suivre les recommandations émises par les opérateurs de repérage dits « diagnostiqueurs » pour la gestion des matériaux ou produits repérés.

De façon générale, il est important de veiller au maintien en bon état de conservation des matériaux et produits contenant de l'amiante et de remédier au plus tôt aux situations d'usure anormale ou de dégradation de ceux-ci.

2. Intervention de professionnels soumis aux dispositions du code du travail

Il est recommandé aux particuliers d'éviter dans la mesure du possible toute intervention directe sur des matériaux et produits contenant de l'amiante et de faire appel à des professionnels compétents dans de telles situations.

Les entreprises réalisant des opérations sur matériaux et produits contenant de l'amiante sont soumises aux dispositions des articles R. 4412-94 à R. 4412-148 du code du travail. Les entreprises qui réalisent des travaux de retrait ou de confinement de matériaux et produits contenant de l'amiante doivent en particulier être certifiées dans les conditions prévues à l'article R. 4412-129. Cette certification est obligatoire à partir du 1er juillet 2013 pour les entreprises effectuant des travaux de retrait sur l'enveloppe extérieure des immeubles bâtis et à partir du 1er juillet 2014 pour les entreprises de génie civil.

Des documents d'information et des conseils pratiques de prévention adaptés sont disponibles sur le site Travailler-mieux (<http://www.travailler-mieux.gouv.fr>) et sur le site de l'Institut national de recherche et de sécurité pour la prévention des accidents du travail et des maladies professionnelles (<http://www.inrs.fr>).

3. Recommandations générales de sécurité

Il convient d'éviter au maximum l'émission de poussières notamment lors d'interventions ponctuelles non répétées, par exemple :

- perçage d'un mur pour accrocher un tableau ;
- remplacement de joints sur des matériaux contenant de l'amiante ;
- travaux réalisés à proximité d'un matériau contenant de l'amiante en bon état, par exemple des interventions légères dans des boîtiers électriques, sur des gaines ou des circuits situés sous un flocage sans action directe sur celui-ci, de remplacement d'une vanne sur une canalisation calorifugée à l'amiante.

L'émission de poussières peut être limitée par humidification locale des matériaux contenant de l'amiante en prenant les mesures nécessaires pour éviter tout risque électrique et/ou en utilisant de préférence des outils manuels ou des outils à vitesse lente.

Le port d'équipements adaptés de protection respiratoire est recommandé. Le port d'une combinaison jetable permet d'éviter la propagation de fibres d'amiante en dehors de la zone de travail. Les combinaisons doivent être jetées après chaque utilisation.

Des informations sur le choix des équipements de protection sont disponibles sur le site internet amiante de l'INRS à l'adresse suivante : www.amiante.inrs.fr. De plus, il convient de disposer d'un sac à déchets à proximité immédiate de la zone de travail et d'une éponge ou d'un chiffon humide de nettoyage.

4. Gestion des déchets contenant de l'amiante

Les déchets de toute nature contenant de l'amiante sont des déchets dangereux. A ce titre, un certain nombre de dispositions réglementaires, dont les principales sont rappelées ci-après, encadrent leur élimination.

Lors de travaux conduisant à un désamiantage de tout ou partie de l'immeuble, la personne pour laquelle les travaux sont réalisés, c'est-à-dire les maîtres d'ouvrage, en règle générale les propriétaires, ont la responsabilité de la bonne gestion des déchets produits, conformément aux dispositions de l'article L. 541-2 du code de l'environnement. Ce sont les producteurs des déchets au sens du code de l'environnement.

Les déchets liés au fonctionnement d'un chantier (équipements de protection, matériel, filtres, bâches, etc.) sont de la responsabilité de l'entreprise qui réalise les travaux.

a. Conditionnement des déchets

Les déchets de toute nature susceptibles de libérer des fibres d'amiante sont conditionnés et traités de manière à ne pas provoquer d'émission de poussières. Ils sont ramassés au fur et à mesure de leur production et conditionnés dans des emballages appropriés et fermés, avec apposition de l'étiquetage prévu par le décret no 88-466 du 28 avril 1988 relatif aux produits contenant de l'amiante et par le code de l'environnement notamment ses articles R. 551-1 à R. 551-13 relatifs aux dispositions générales relatives à tous les ouvrages d'infrastructures en matière de stationnement, chargement ou déchargement de matières dangereuses.

Les professionnels soumis aux dispositions du code du travail doivent procéder à l'évacuation des déchets, hors du chantier, aussitôt que possible, dès que le volume le justifie après décontamination de leurs emballages.

b. Apport en déchetterie

Environ 10 % des déchetteries acceptent les déchets d'amiante lié à des matériaux inertes ayant conservé leur intégrité provenant de ménages, voire d'artisans. Tout autre déchet contenant de l'amiante est interdit en déchetterie.

A partir du 1er janvier 2013, les exploitants de déchetterie ont l'obligation de fournir aux usagers les emballages et l'étiquetage appropriés aux déchets d'amiante.

c. Filières d'élimination des déchets

Les matériaux contenant de l'amiante ainsi que les équipements de protection (combinaison, masque, gants...) et les déchets issus du nettoyage (chiffon...) sont des déchets dangereux. En fonction de leur nature, plusieurs filières d'élimination peuvent être envisagées.

Les déchets contenant de l'amiante lié à des matériaux inertes ayant conservé leur intégrité peuvent être éliminés dans des installations de stockage de déchets non dangereux si ces installations disposent d'un casier de stockage dédié à ce type de déchets.

Tout autre déchet amianté doit être éliminé dans une installation de stockage pour déchets dangereux ou être vitrifiés. En particulier, les déchets liés au fonctionnement du chantier, lorsqu'ils sont susceptibles d'être contaminés par de l'amiante, doivent être éliminés dans une installation de stockage pour déchets dangereux ou être vitrifiés.

d. Information sur les déchetteries et les installations d'élimination des déchets d'amiante

Informations relatives aux déchetteries acceptant des déchets d'amiante lié et aux installations d'élimination des déchets d'amiante peuvent être obtenues auprès :

- de la préfecture ou de la direction régionale de l'environnement, de l'aménagement et du logement (direction régionale et interdépartementale de l'environnement et de l'énergie en Ile-de-France) ou de la direction de l'environnement, de l'aménagement et du logement ;
- du conseil général (ou conseil régional en Ile-de-France) au regard de ses compétences de planification sur les déchets dangereux ;
- de la mairie ;
- ou sur la base de données « déchets » gérée par l'Agence de l'environnement et de la maîtrise de l'énergie, directement accessible sur internet à l'adresse suivante : www.sinoe.org.

e. Traçabilité

Le producteur des déchets remplit un bordereau de suivi des déchets d'amiante (BSDA, CERFA no 11861). Le formulaire CERFA est téléchargeable sur le site du ministère chargé de l'environnement. Le propriétaire recevra l'original du bordereau rempli par les autres intervenants (entreprise de travaux, transporteur, exploitant de l'installation de stockage ou du site de vitrification).

Dans tous les cas, le producteur des déchets devra avoir préalablement obtenu un certificat d'acceptation préalable lui garantissant l'effectivité d'une filière d'élimination des déchets.

Par exception, le bordereau de suivi des déchets d'amiante n'est pas imposé aux particuliers voire aux artisans qui se rendent dans une déchetterie pour y déposer des déchets d'amiante lié à des matériaux inertes ayant conservé leur intégrité. Ils ne doivent pas remplir un bordereau de suivi de déchets d'amiante, ce dernier étant élaboré par la déchetterie.

7.6 - Annexe - Autres documents

Néant

BUREAU VERITAS
Certification



Certificat

Attribué à


François BUFFIERE

Bureau Veritas Certification certifie que les compétences de la personne mentionnée ci-dessus répondent aux exigences des arrêtés relatifs aux critères de certification de compétences ci-dessous pris en application des articles L271-6 et R 271.1 du Code la Construction et de l'Habitation et relatifs aux critères de compétence des personnes physiques réalisant des dossiers de diagnostics techniques tels que définis à l'article L271-4 du code précité

DOMAINES TECHNIQUES

	Référence des arrêtés	Date de certification originale	Validité du certificat *
DPE avec mention	Arrêté du 24 Décembre 2021 définissant les critères de certification des opérateurs de diagnostic technique et des organismes de formation et d'accréditation des organismes de certification	05/06/2023	04/06/2030
Termites metropole	Arrêté du 24 Décembre 2021 définissant les critères de certification des opérateurs de diagnostic technique et des organismes de formation et d'accréditation des organismes de certification	24/05/2021	23/05/2028
Piomb sans mention (CREP)	Arrêté du 24 Décembre 2021 définissant les critères de certification des opérateurs de diagnostic technique et des organismes de formation et d'accréditation des organismes de certification	24/05/2021	23/05/2028
Gaz	Arrêté du 24 Décembre 2021 définissant les critères de certification des opérateurs de diagnostic technique et des organismes de formation et d'accréditation des organismes de certification	24/05/2021	23/05/2028
Electricité	Arrêté du 24 Décembre 2021 définissant les critères de certification des opérateurs de diagnostic technique et des organismes de formation et d'accréditation des organismes de certification	24/05/2021	23/05/2028
DPE sans mention	Arrêté du 24 Décembre 2021 définissant les critères de certification des opérateurs de diagnostic technique et des organismes de formation et d'accréditation des organismes de certification	05/06/2023	04/06/2030
Amiante avec mention	Arrêté du 24 Décembre 2021 définissant les critères de certification des opérateurs de diagnostic technique et des organismes de formation et d'accréditation des organismes de certification	24/05/2021	23/05/2028
Amiante sans mention	Arrêté du 24 Décembre 2021 définissant les critères de certification des opérateurs de diagnostic technique et des organismes de formation et d'accréditation des organismes de certification	24/05/2021	23/05/2028

Date : 05/06/2023
Numéro du certificat : 10484966
Laurent Croguennec, Président



* Sous réserve du respect des dispositions contractuelles et des résultats positifs des surveillances réalisées, ce certificat est valable jusqu'au : voir ci-dessus.
Des informations supplémentaires concernant le périmètre de ce certificat ainsi que l'applicabilité des exigences du référentiel peuvent être obtenues en consultant l'organisme.
Pour vérifier la validité de ce certificat, vous pouvez aller sur <http://www.bureauveritas.fr/certification-diaq>
Adresse de l'organisme certificateur : Bureau Veritas Certification France
Le Triangle de l'Arche, 9 cours du Triangle 92937 Paris-la-Défense CEDEX



Aucun autre document n'a été fourni ou n'est disponible

Rapport de mission de repérage des matériaux et produits contenant de l'amiante pour l'établissement du constat établi à l'occasion de la vente d'un immeuble bâti (Listes A et B de l'annexe 13-9 du Code de la Santé publique)

Numéro de dossier : 23/IMO/09055
Date du repérage : 06/11/2023

Références réglementaires et normatives

Textes réglementaires	Articles L. 1334-13, R. 1334-20 et 21, R. 1334-23 et 24, Annexe 13.9 du Code de la Santé Publique; Arrêtés du 12 décembre 2012 et 26 juin 2013, décret 2011-629 du 3 juin 2011, arrêté du 1 ^{er} juin 2015.
Norme(s) utilisée(s)	Norme NF X 46-020 d'Août 2017 : Repérage des matériaux et produits contenant de l'amiante dans les immeubles bâtis

Immeuble bâti visité

Adresse	Rue : Dépendances 1000 route de Bruthias Bât., escalier, niveau, appartement n°, lot n°: Ne fait pas partie d'une copropriété Code postal, ville : .. 26240 SAINT-JEAN-DE-GALAURE (France) Section cadastrale ZC, Parcelle(s) n° 75, 120,
Périmètre de repérage : Toutes parties accessibles sans démontage ni destruction. Dépendances
Type de logement : Fonction principale du bâtiment : Date de construction : Dépendances Habitation (maison individuelle) avant 1949

Le propriétaire et le donneur d'ordre

Le(s) propriétaire(s) :	Nom et prénom : Mr JULLIEN Patrice Adresse : 1000 route de Bruthias 26240 SAINT-JEAN-DE-GALAURE (France)
Le donneur d'ordre	Nom et prénom : Mr JULLIEN Patrice Adresse : 1000 route de Bruthias 26240 SAINT-JEAN-DE-GALAURE (France)

Le(s) signataire(s)

	NOM Prénom	Fonction	Organisme certification	Détail de la certification
Opérateur(s) de repérage ayant participé au repérage ----- Personne(s) signataire(s) autorisant la diffusion du rapport	Buffière François	Opérateur de repérage	BUREAU VERITAS CERTIFICATION France1 place Zaha Hadid 92400 COURBEVOIE	Obtention : 24/05/2021 Échéance : 23/05/2028 N° de certification : 10484966

Raison sociale de l'entreprise : **DiagnosticPro** (Numéro SIRET : **821 207 875 00013**)
Adresse : **92 avenue Jules Nadi, 26600 Tain l'Hermitage**
Désignation de la compagnie d'assurance : **AXA**
Numéro de police et date de validité : **10044907804-31/12/2023**

Le rapport de repérage

Date d'émission du rapport de repérage : 06/11/2023, remis au propriétaire le 06/11/2023
Diffusion : le présent rapport de repérage ne peut être reproduit que dans sa totalité, annexes incluses
Pagination : le présent rapport avec les annexes comprises, est constitué de 16 pages

Sommaire

1 Les conclusions

2 Le(s) laboratoire(s) d'analyses

3 La mission de repérage

- 3.1 L'objet de la mission
- 3.2 Le cadre de la mission
 - 3.2.1 L'intitulé de la mission
 - 3.2.2 Le cadre réglementaire de la mission
 - 3.2.3 L'objectif de la mission
 - 3.2.4 Le programme de repérage de la mission réglementaire.
 - 3.2.5 Programme de repérage complémentaire (le cas échéant)
 - 3.2.6 Le périmètre de repérage effectif

4 Conditions de réalisation du repérage

- 4.1 Bilan de l'analyse documentaire
- 4.2 Date d'exécution des visites du repérage in situ
- 4.3 Écarts, adjonctions, suppressions par rapport aux normes en vigueur
- 4.4 Plan et procédures de prélèvements

5 Résultats détaillés du repérage

- 5.1 Liste des matériaux ou produits contenant de l'amiante, états de conservation, conséquences réglementaires (fiche de cotation)
- 5.2 Liste des matériaux ou produits susceptibles de contenir de l'amiante, mais n'en contenant pas après analyse
- 5.3 Liste des matériaux ou produits ne contenant pas d'amiante sur justificatif

6 Signatures

7 Annexes

IMPORTANT



GLOSSAIRE

- **donneur d'ordre** : personne ayant missionné notre entreprise (propriétaire du bien, son représentant ou toute autre personne ayant besoin de connaître la situation du bien au regard de l'amiante).
- **listes A et B** : périmètre de la recherche effectuée dans le cadre d'un diagnostic avant-vente.
- **MPCA** : matériaux et produits contenant de l'amiante.
- **repérage** : terme synonyme de diagnostic quand la recherche concerne l'amiante.



LES TYPES DE DIAGNOSTIC AMIANTE

Il existe plusieurs types de diagnostic « amiante », en fonction du but recherché par le donneur d'ordre. Les 3 principaux types de diagnostic sont :

- le repérage avant-vente,
- le repérage avant-travaux
- le repérage avant-démolition.

Le diagnostic avant-vente ne peut donc remplacer les autres types de diagnostic, notamment celui qui est obligatoire avant d'entreprendre des travaux.



AVERTISSEMENT

Le présent diagnostic a été accompli :

- d'une part en fonction des informations et pièces communiquées par le donneur d'ordre (anciens rapports de diagnostic, etc.),
- d'autre part en fonction des constatations opérées sur place par notre technicien.

Il est rappelé au donneur d'ordre qu'il lui appartient de communiquer à notre entreprise tous les éléments en sa possession concernant la présence (ou la simple suspicion) d'amiante dans le bien.

Toute rétention ou dissimulation d'information engagerait sa responsabilité en cas de découverte ultérieure d'un vice caché.

1. – Les conclusions



RAPPEL IMPORTANT

Attention, cette conclusion, même lorsqu'elle est négative, ne vaut que sous les réserves exprimées ci-après.

Cette conclusion :

- ne s'applique qu'à la mission accomplie par notre entreprise (diagnostic avant-vente)
- ne concerne pas les MPCA étrangers à cette mission (notamment parce qu'ils se situent en dehors du périmètre des listes A et B, ou parce que leur repérage nécessite des sondages destructifs).

Ce diagnostic ne dispense pas de solliciter le diagnostic requis avant des travaux ou une démolition.

Avertissement : les textes ont prévu plusieurs cadres réglementaires pour le repérage des matériaux ou produits contenant de l'amiante, notamment pour les cas de démolition d'immeuble. **La présente mission de repérage ne répond pas aux exigences prévues pour les missions de repérage des matériaux et produits contenant de l'amiante avant démolition d'immeuble ou avant réalisation de travaux dans l'immeuble concerné et son rapport ne peut donc pas être utilisé à ces fins.**

1.1. Dans le cadre de mission décrit à l'article 3.2, il n'a pas été repéré de matériaux ou produits contenant de l'amiante.

1.2. Dans le cadre de mission décrit à l'article 3.2 les locaux ou parties de locaux, composants ou parties de composants qui n'ont pu être visités et pour lesquels des investigations complémentaires sont nécessaires afin de statuer sur la présence ou l'absence d'amiante :

Localisation	Parties du local	Raison
Etage	Toutes	Encombrement trop important
Local 1	Toutes	Encombrement trop important
Local 2	Toutes	Encombrement trop important
Local 3	Toutes	Encombrement trop important
Local 4	Toutes	Encombrement trop important

Certains locaux, parties de locaux ou composants n'ont pas pu être sondés, des investigations approfondies doivent être réalisées afin d'y vérifier la présence éventuelle d'amiante. Les obligations réglementaires du (des) propriétaire(s) prévues aux articles R.1334-15 à R.1334-18 du Code de la Santé Publique, ne sont pas remplies conformément aux dispositions de l'article 3 de l'arrêté du 12 Décembre 2012 (Listes "A" et "B"). De ce fait le vendeur reste responsable au titre des vices cachés en cas de présence d'Amiante. En cas de présence d'Amiante, et si il y a obligation de retrait, ce dernier sera à la charge du vendeur.

2. – Le(s) laboratoire(s) d'analyses

Raison sociale et nom de l'entreprise : Il n'a pas été fait appel à un laboratoire d'analyse

Adresse :

Numéro de l'accréditation Cofrac :

3. – La mission de repérage

3.1 L'objet de la mission

Dans le cadre de la vente de l'immeuble bâti, ou de la partie d'immeuble bâti, décrit en page de couverture du présent rapport, la mission consiste à repérer dans cet immeuble, ou partie d'immeuble, certains matériaux ou produits contenant de l'amiante conformément à la législation en vigueur.

Pour s'exonérer de tout ou partie de sa garantie des vices cachés, le propriétaire vendeur annexe à la promesse de vente ou au contrat de vente le présent rapport.

3.2 Le cadre de la mission

3.2.1 L'intitulé de la mission

« Repérage en vue de l'établissement du constat établi à l'occasion de la vente de tout ou partie d'un immeuble bâti ».

3.2.2 Le cadre réglementaire de la mission

L'article L 271-4 du code de la construction et de l'habitation prévoit qu' « en cas de vente de tout ou partie d'un immeuble bâti, un dossier de diagnostic technique, fourni par le vendeur, est annexé à la promesse de vente ou, à défaut de promesse, à l'acte authentique de vente. En cas de vente publique, le dossier de diagnostic technique est annexé au cahier des charges. »

Le dossier de diagnostic technique comprend, entre autres, « l'état mentionnant la présence ou l'absence de matériaux ou produits contenant de l'amiante prévu à l'article L. 1334-13 du même code ».

La mission, s'inscrivant dans ce cadre, se veut conforme aux textes réglementaires de référence mentionnés en page de couverture du présent rapport.

3.2.3 L'objectif de la mission

« Le repérage a pour objectif d'identifier et de localiser les matériaux et produits contenant de l'amiante mentionnés en annexe du Code la santé publique. »

L'Annexe du Code de la santé publique est l'annexe 13.9 (liste A et B).

3.2.4 Le programme de repérage de la mission réglementaire

Le programme de repérage est défini à minima par l'Annexe 13.9 (liste A et B) du Code de la santé publique et se limite pour une mission normale à la recherche de matériaux et produits contenant de l'amiante dans les composants et parties de composants de la construction y figurant.

En partie droite l'extrait du texte de l'Annexe 13.9

Important : Le programme de repérage de la mission de base est limitatif. Il est plus restreint que celui élaboré pour les missions de repérage de matériaux ou produits contenant de l'amiante avant démolition d'immeuble ou celui à élaborer avant réalisation de travaux.

Liste A	
Composant de la construction	Partie du composant à vérifier ou à sonder
Flocages, Calorifugeages, Faux plafonds	Flocages
	Calorifugeages
	Faux plafonds

Liste B	
Composant de la construction	Partie du composant à vérifier ou à sonder
1. Parois verticales intérieures	
Murs, Cloisons "en dur" et Poteaux (périphériques et intérieurs)	Enduits projetés
	Revêtement dur (plaques de menuiseries)
	Revêtement dur (amiante-ciment)
	Entourages de poteaux (carton)
	Entourages de poteaux (amiante-ciment)
	Entourages de poteaux (matériau sandwich)
Cloisons (légères et préfabriquées), Gains et Coffres verticaux	Entourages de poteaux (carton+plâtre)
	Coffrage perdu
	Enduits projetés
	Panneaux de cloisons
2. Planchers et plafonds	
Plafonds, Poutres et Charpentes, Gains et Coffres Horizontaux	Enduits projetés
	Panneaux collés ou vissés
Planchers	Dalles de sol
3. Conduits, canalisations et équipements intérieurs	
Conduits de fluides (air, eau, autres fluides)	Conduits
	Enveloppes de calorifuges
Clapets / volets coupe-feu	Clapets coupe-feu
	Volets coupe-feu
	Rebouchage
Portes coupe-feu	Joints (tresses)
	Joints (bandes)
Vide-ordures	Conduits
4. Eléments extérieurs	
Toitures	Plaques (composites)
	Plaques (fibres-ciment)
	Ardoises (composites)
	Ardoises (fibres-ciment)
	Accessoires de couvertures (composites)
	Accessoires de couvertures (fibres-ciment)
Bardages et façades légères	Bardeaux bitumineux
	Plaques (composites)
	Plaques (fibres-ciment)
	Ardoises (composites)
	Ardoises (fibres-ciment)
	Panneaux (composites)
Conduits en toiture et façade	Panneaux (fibres-ciment)
	Conduites d'eaux pluviales en amiante-ciment
	Conduites d'eaux usées en amiante-ciment
	Conduits de fumée en amiante-ciment



OBJET DE LA MISSION

Avant de faire usage du présent rapport dans le cadre d'une future vente, il appartient au donneur d'ordre de s'assurer, à la lecture du présent rapport, que le diagnostic inclut tous les bâtiments – dépendances, etc. – faisant partie de la future vente.

De même, avant d'utiliser le présent diagnostic, le donneur d'ordre est invité à s'assurer que les informations énoncées dans le présent rapport correspondent à celles dont il pouvait déjà avoir connaissance (notamment du fait d'anciens rapports de diagnostic en sa possession).

Si tel n'est pas le cas, le donneur d'ordre doit en aviser notre entreprise avant de faire usage du présent rapport.

De façon plus générale, le donneur d'ordre, mais aussi toute personne soucieuse de connaître la situation de l'immeuble au regard de l'amiante, est invitée à contacter sans délai notre entreprise pour tout renseignement nécessaire après lecture du rapport de notre technicien.

3.2.5 Programme de repérage complémentaire (le cas échéant)

En plus du programme de repérage réglementaire, le présent rapport porte sur les parties de composants suivantes :

Composant de la construction	Partie du composant ayant été inspecté (Description)	Sur demande ou sur information
Néant	-	

3.2.6 Le périmètre de repérage effectif

Il s'agit de l'ensemble des locaux ou parties de l'immeuble concerné par la mission de repérage figurant sur le schéma de repérage joint en annexe à l'exclusion des locaux ou parties d'immeuble n'ayant pu être visités. Le périmètre concerne toutes parties accessibles sans démontage ni destruction de ces locaux ou parties d'immeuble.



PÉRIMÈTRE EFFECTIF DU DIAGNOSTIC EFFECTUÉ PAR NOTRE ENTREPRISE

Les conclusions de ce diagnostic ne portent que sur les locaux auxquels l'opérateur a réellement eu accès, dans des conditions normales de sécurité.

Le donneur d'ordre est tenu de rendre accessibles, dans des conditions normales de sécurité, toute les parties du bien faisant l'objet du diagnostic.

Dans le cas contraire, le donneur d'ordre est tenu de signaler à notre entreprise, avant la visite des lieux par notre opérateur, tout local inaccessible.

Si, lors de la visite des lieux, l'opérateur constate un défaut d'accès ou un défaut de sécurité, il le mentionnera dans le rapport de mission.

Des investigations complémentaires pourront être réalisées ultérieurement par notre entreprise, à la demande de toute personne intéressée, une fois que les locaux concernés seront devenus accessibles.

Descriptif des pièces visitées

**Atelier,
Pièce,
Grenier,
Écurie,**

**Hangar,
Niche,
Niche 2,
Abris**

Localisation	Description
Atelier	Sol : terre Mur A, B, C, D : terre et crépi Plafond : Bois et brut Porte (P2) A : Bois et brut Porte (P3) B : Bois et brut
Pièce	Sol : Béton et Brut Mur A, B, C, D, E, F : Pisé et crépi Porte (P2) A : Bois et brut Fenêtre (F1) A : Bois et brut Volet A : Bois et brut Huisseries D : Bois et brut Porte (P4) E : bois et brut Plafond : bois et brut
Grenier	Sol : Bois et Plancher Mur A, B, C, D, E : Pisé et Brut
Écurie	Sol : béton et Brut Mur A : Pisé et Brut Mur B : Pisé et crépi Mur B : Bois et Brut Mur C : Pisé et Brut Mur C : brique et Brut Mur D : Pisé et Brut Porte (P1) : Bois et brut Plafond : bois et brut
Hangar	Sol : terre et Brut Mur A : pierres et Brut Mur B, C, D : Pisé et Brut Plafond : bois et brut
Niche	Sol : béton et Brut Mur A, B, C : Pisé et crépi Plafond : ciment et brut Huisseries D : Bois et brut
Niche 2	Sol : béton et Brut Mur A, B, C : Pisé et crépi Plafond : crépi et brut Huisseries : bois et brut
Abris	Sol : Béton et Brut Mur A, B, C : Parpaings et Brut Mur D : Pierre et Brut Plafond sous rampant : Bois et brut

4. – Conditions de réalisation du repérage

4.1 Bilan de l'analyse documentaire



ANALYSE DOCUMENTAIRE

Il est rappelé qu'il appartient au donneur d'ordre, et/ou à son représentant, de fournir à notre entreprise tous les éléments en sa possession concernant la présence de MPCA dans les lieux (anciens rapports de diagnostic, etc.).

En cas de rétention ou de dissimulation d'une information impactant le présent diagnostic, la responsabilité du donneur d'ordre sera engagée (et il devra garantir les vices cachés).

Documents demandés	Documents remis
Rapports concernant la recherche d'amiante déjà réalisés	Non
Documents décrivant les ouvrages, produits, matériaux et protections physiques mises en place	Non
Éléments d'information nécessaires à l'accès aux parties de l'immeuble bâti en toute sécurité	Oui

Observations : Néant

4.2 Date d'exécution des visites du repérage in situ

Date de la commande : 06/11/2023

Date(s) de visite de l'ensemble des locaux : 06/11/2023

Heure d'arrivée : 14 h 00

Durée du repérage : 02 h 30

Personne en charge d'accompagner l'opérateur de repérage : Mr JULLIEN Patrice

4.3 Écarts, adjonctions, suppressions par rapport aux normes en vigueur

La mission de repérage s'est déroulée conformément aux prescriptions de la norme NF X 46-020, révision d'août 2017.

Observations	Oui	Non	Sans Objet
Plan de prévention réalisé avant intervention sur site	X	-	-
Vide sanitaire accessible			X
Combles ou toiture accessibles et visitables		X	

4.4 Plan et procédures de prélèvements

Aucun prélèvement n'a été réalisé.

5. – Résultats détaillés du repérage

5.1 Liste des matériaux ou produits contenant de l'amiante, états de conservation, conséquences réglementaires (fiche de cotation)

Matériaux ou produits contenant de l'amiante

Localisation	Identifiant + Description	Conclusion (justification)	État de conservation** et préconisations*
Néant	-		

* Un détail des conséquences réglementaires et recommandations est fournis en annexe 7.4 de ce présent rapport
** détails fournis en annexe 7.3 de ce présent rapport

5.2 Listes des matériaux et produits ne contenant pas d'amiante après analyse

Localisation	Identifiant + Description
Néant	-

5.3 Liste des matériaux ou produits (liste A et B) ne contenant pas d'amiante sur justificatif

Localisation	Identifiant + Description
Néant	-

6. – Signatures

Nota : Le présent rapport est établi par une personne dont les compétences sont certifiées par **BUREAU VERITAS CERTIFICATION France** 1 place Zaha Hadid 92400 COURBEVOIE (détail sur www.info-certif.fr)

Fait à Tain l'Hermitage, le 06/11/2023

Par : Buffière François



ANNEXES

Au rapport de mission de repérage n° 23/IMO/09055

Informations conformes à l'annexe III de l'arrêté du 12 décembre 2012

Les maladies liées à l'amiante sont provoquées par l'inhalation des fibres. Toutes les variétés d'amiante sont classées comme substances cancérigènes avérées pour l'homme. L'inhalation de fibres d'amiante est à l'origine de cancers (mésothéliomes, cancers broncho-pulmonaires) et d'autres pathologies non cancéreuses (épanchements pleuraux, plaques pleurales).

L'identification des matériaux et produits contenant de l'amiante est un préalable à l'évaluation et à la prévention des risques liés à l'amiante. Elle doit être complétée par la définition et la mise en œuvre de mesures de gestion adaptées et proportionnées pour limiter l'exposition des occupants présents temporairement ou de façon permanente dans l'immeuble. L'information des occupants présents temporairement ou de façon permanente est un préalable essentiel à la prévention du risque d'exposition à l'amiante.

Il convient donc de veiller au maintien du bon état de conservation des matériaux et produits contenant de l'amiante afin de remédier au plus tôt aux situations d'usure anormale ou de dégradation.

Il conviendra de limiter autant que possible les interventions sur les matériaux et produits contenant de l'amiante qui ont été repérés et de faire appel aux professionnels qualifiés, notamment dans le cas de retrait ou de confinement de ce type de matériau ou produit.

Enfin, les déchets contenant de l'amiante doivent être éliminés dans des conditions strictes.

Renseignez-vous auprès de votre mairie ou de votre préfecture. Pour connaître les centres d'élimination près de chez vous, consultez la base de données « déchets » gérée par l'ADEME, directement accessible sur le site internet www.sinoe.org.

Sommaire des annexes

7 Annexes

7.1 Schéma de repérage

7.2 Rapports d'essais

7.3 Grilles réglementaires d'évaluation de l'état de conservation des matériaux et produits contenant de l'amiante

7.4 Conséquences réglementaires et recommandations

7.5 Recommandations générales de sécurité

7.6 Documents annexés au présent rapport

7.1 - Annexe - Schéma de repérage

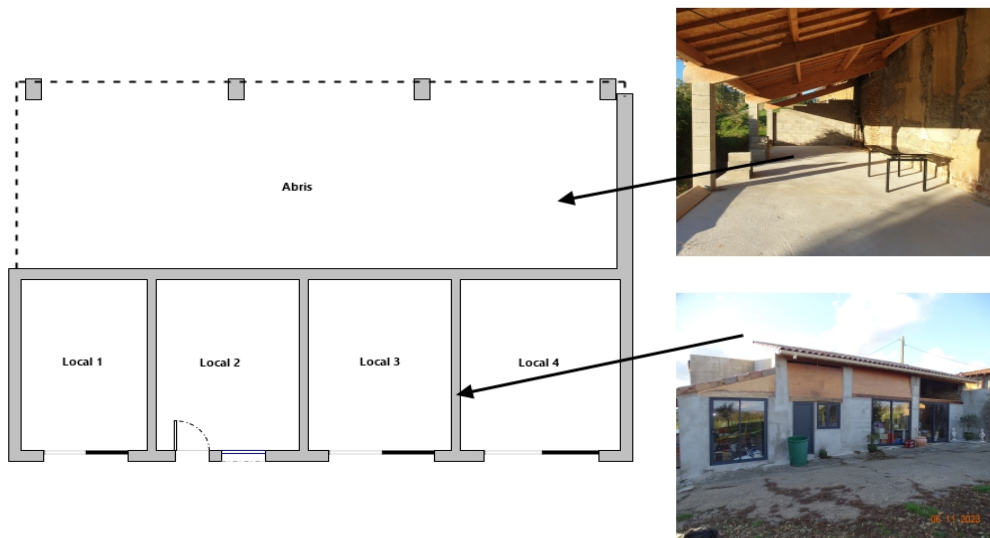
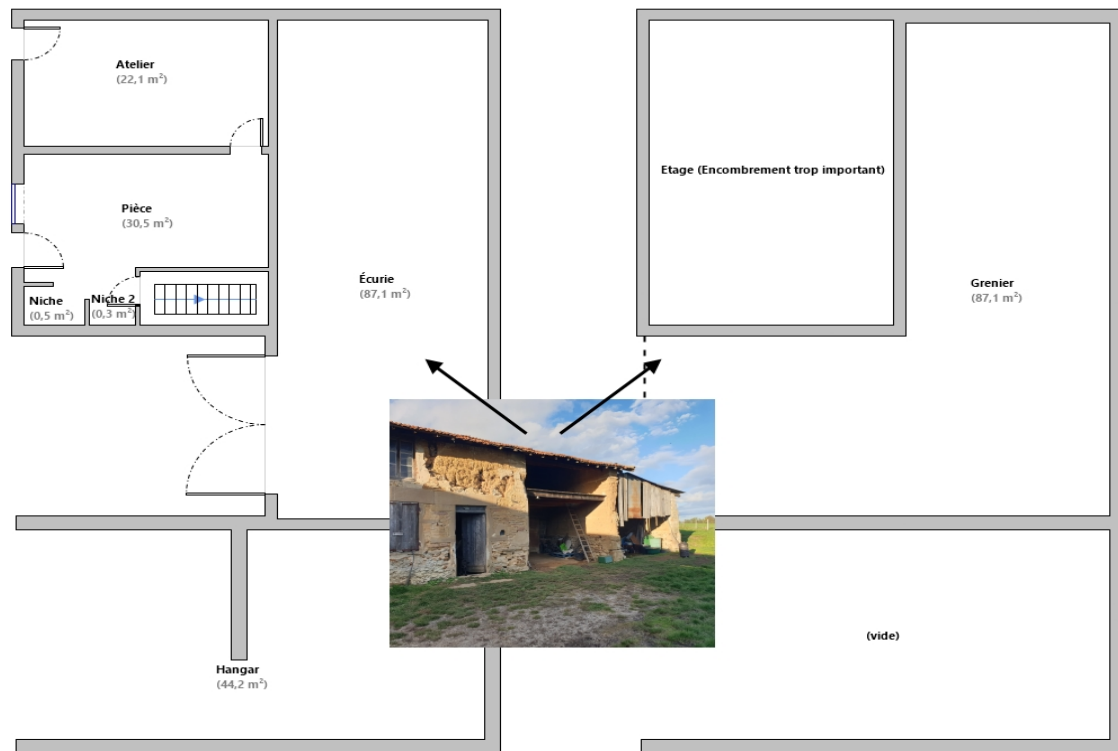














Planche (croquis) de repérage technique effectué par le cabinet : DiagnosticPro, auteur : BUFFIERE François
Dossier n° 23/IMO/09055 du 06/11/2023
Adresse du bien : Dépendances
1000 route de Bruthias (Non communiqué) 26240 SAINT-JEAN-DE-GALAURE France

Légende

	Conduit en fibro-ciment		Dalles de sol	<p>Nom du propriétaire : Mr JULLIEN Patrice Adresse du bien : Dépendances 1000 route de Bruthias 26240 SAINT-JEAN-DE-GALAURE (France)</p>
	Conduit autre que fibro-ciment		Carrelage	
	Brides		Colle de revêtement	
	Dépôt de Matériaux contenant de l'amiante		Dalles de faux-plafond	
	Matériau ou produit sur lequel un doute persiste		Toiture en fibro-ciment	
	Présence d'amiante		Toiture en matériaux composites	

Aucune photo/illustration n'a été jointe à ce rapport.

7.2 - Annexe - Rapports d'essais

Identification des prélèvements :

Identifiant et prélèvement	Localisation	Composant de la construction	Parties du composant	Description
-	-	-	-	-

Copie des rapports d'essais :

Aucun rapport d'essai n'a été fourni ou n'est disponible

7.3 - Annexe - Évaluation de l'état de conservation des matériaux et produits contenant de l'amiante

Grilles d'évaluation de l'état de conservation des matériaux ou produit de la liste A

Aucune évaluation n'a été réalisée

Critères d'évaluation de l'état de conservation des matériaux ou produit de la liste A

1. Classification des différents degrés d'exposition du produit aux circulations d'air

Fort	Moyen	Faible
<p>1° Il n'existe pas de système spécifique de ventilation, la pièce ou la zone homogène évaluée est ventilée par ouverture des fenêtres. ou</p> <p>2° Le faux plafond se trouve dans un local qui présente une (ou plusieurs) façade(s) ouverte(s) sur l'extérieur susceptible(s) de créer des situations à forts courants d'air, ou</p> <p>3° Il existe un système de ventilation par insufflation d'air dans le local et l'orientation du jet d'air est telle que celui-ci affecte directement le faux plafond contenant de l'amiante.</p>	<p>1° Il existe un système de ventilation par insufflation d'air dans le local et l'orientation du jet est telle que celui-ci n'affecte pas directement le faux plafond contenant de l'amiante, ou</p> <p>2° Il existe un système de ventilation avec reprise(s) d'air au niveau du faux plafond (système de ventilation à double flux).</p>	<p>1° Il n'existe ni ouvrant ni système de ventilation spécifique dans la pièce ou la zone évaluée, ou</p> <p>2° Il existe dans la pièce ou la zone évaluée, un système de ventilation par extraction dont la reprise d'air est éloignée du faux plafond contenant de l'amiante.</p>

2. Classification des différents degrés d'exposition du produit aux chocs et vibrations

Fort	Moyen	Faible
<p>L'exposition du produit aux chocs et vibrations sera considérée comme forte dans les situations où l'activité dans le local ou à l'extérieur engendre des vibrations, ou rend possible les chocs directs avec le faux plafond contenant de l'amiante (ex : hall industriel, gymnase, discothèque...).</p>	<p>L'exposition du produit aux chocs et vibrations sera considérée comme moyenne dans les situations où le faux plafond contenant de l'amiante n'est pas exposé aux dommages mécaniques mais se trouve dans un lieu très fréquenté (ex : supermarché, piscine, théâtre,...).</p>	<p>L'exposition du produit aux chocs et vibrations sera considérée comme faible dans les situations où le faux plafond contenant de l'amiante n'est pas exposé aux dommages mécaniques, n'est pas susceptible d'être dégradé par les occupants ou se trouve dans un local utilisé à des activités tertiaires passives.</p>

Grilles d'évaluation de l'état de conservation des matériaux ou produit de la liste B

Aucune évaluation n'a été réalisée

Critères d'évaluation de l'état de conservation des matériaux ou produit de la liste B

1. Classification des niveaux de risque de dégradation ou d'extension de la dégradation du matériau.

Risque faible de dégradation ou d'extension de dégradation	Risque de dégradation ou d'extension à terme de la dégradation	Risque de dégradation ou d'extension rapide de la dégradation
<p>L'environnement du matériau contenant de l'amiante ne présente pas ou très peu de risque pouvant entraîner à terme, une dégradation ou une extension de la dégradation du matériau.</p>	<p>L'environnement du matériau contenant de l'amiante présente un risque pouvant entraîner à terme, une dégradation ou une extension de la dégradation du matériau.</p>	<p>L'environnement du matériau contenant de l'amiante présente un risque important pouvant entraîner rapidement, une dégradation ou une extension de la dégradation du matériau.</p>

Légende : EP = évaluation périodique ; AC1 = action corrective de premier niveau ; AC2 = action corrective de second niveau.

L'évaluation du risque de dégradation lié à l'environnement du matériau ou produit prend en compte :

- Les agressions physiques intrinsèques au local (ventilation, humidité, etc...) selon que les risque est probable ou avéré ;
- La sollicitation des matériaux ou produits liée à l'activité des locaux, selon qu'elle est exceptionnelle/faible ou quotidienne/forte.

Elle ne prend pas en compte certains facteurs fluctuants d'aggravation de la dégradation des produits et matériaux, comme la fréquence d'occupation du local, la présence d'animaux nuisibles, l'usage réel des locaux, un défaut d'entretien des équipements, etc...

7.4 - Annexe - Conséquences réglementaires et recommandations

Conséquences réglementaires suivant l'état de conservation des matériaux ou produit de la liste A

Article R1334-27 : En fonction du résultat du diagnostic obtenu à partir de la grille d'évaluation de l'arrêté du 12 décembre 2012, le propriétaire met en œuvre les préconisations mentionnées à l'article R1334-20 selon les modalités suivantes :

Score 1 – L'évaluation périodique de l'état de conservation de ces matériaux et produits de la liste A contenant de l'amiante est effectué dans un délai maximal de trois ans à compter de la date de remise au propriétaire du rapport de repérage ou des résultats de la dernière évaluation de l'état de conservation, ou à l'occasion de toute modification substantielle de l'ouvrage et de son usage. La personne ayant réalisé cette évaluation en remet les résultats au propriétaire contre accusé de réception.

Score 2 – La mesure d'empoussièrement dans l'air est effectuée dans les conditions définies à l'article R1334-25, dans un délai de trois mois à compter de la date de remise au propriétaire du rapport de repérage ou des résultats de la dernière évaluation de l'état de conservation. L'organisme qui réalise les prélèvements d'air remet les résultats des mesures d'empoussièrement au propriétaire contre accusé de réception.

Score 3 – Les travaux de confinement ou de retrait de l'amiante sont mis en œuvre selon les modalités prévues à l'article R. 1334-29.

Article R1334-28 : Si le niveau d'empoussièrement mesuré dans l'air en application de l'article R1334-27 est inférieur ou égal à la valeur de cinq fibres par litre, le propriétaire fait procéder à l'évaluation périodique de l'état de conservation des matériaux et produits de la liste A contenant de l'amiante prévue à l'article R1334-20, dans un délai maximal de trois ans à compter de la date de remise des résultats des mesures d'empoussièrement ou à l'occasion de toute modification substantielle de l'ouvrage ou de son usage.

Si le niveau d'empoussièrement mesuré dans l'air en application de l'article R1334-27 est supérieur à cinq fibres par litre, le propriétaire fait procéder à des travaux de confinement ou de retrait de l'amiante, selon les modalités prévues à l'article R1334-29.

Article R1334-29 : Les travaux précités doivent être achevés dans un délai de trente-six mois à compter de la date à laquelle sont remis au propriétaire le rapport de repérage ou les résultats des mesures d'empoussièrement ou de la dernière évaluation de l'état de conservation.

Pendant la période précédant les travaux, des mesures conservatoires appropriées doivent être mises en œuvre afin de réduire l'exposition des occupants et de la maintenir au niveau le plus bas possible, et dans tous les cas à un niveau d'empoussièrement inférieur à cinq fibres par litre. Les mesures conservatoires ne doivent conduire à aucune sollicitation des matériaux et produits concernés par les travaux.

Le propriétaire informe le préfet du département du lieu d'implantation de l'immeuble concerné, dans un délai de deux mois à compter de la date à laquelle sont remis le rapport de repérage ou les résultats des mesures d'empoussièrement ou de la dernière évaluation de l'état de conservation, des mesures conservatoires mises en œuvres, et, dans un délai de douze mois, des travaux à réaliser et de l'échéancier proposé.

Article R.1334-29-3 :

I) A l'issue des travaux de retrait ou de confinement de matériaux et produits de la liste A mentionnés à l'article R.1334-29, le propriétaire fait procéder par une personne mentionnée au premier alinéa de l'article R.1334-23, avant toute restitution des locaux traités, à un examen visuel de l'état des surfaces traitées. Il fait également procéder, dans les conditions définies à l'article R.1334-25, à une mesure du niveau d'empoussièrement dans l'air après démantèlement du dispositif de confinement. Ce niveau doit être inférieur ou égal à cinq fibres par litre.

II) Si les travaux ne conduisent pas au retrait total des matériaux et produits de la liste A contenant de l'amiante, il est procédé à une évaluation périodique de l'état de conservation de ces matériaux et produits résiduels dans les conditions prévues par l'arrêté mentionné à l'article R.1334-20, dans un délai maximal de trois ans à compter de la date à laquelle sont remis les résultats du contrôle ou à l'occasion de toute modification substantielle de l'ouvrage ou de son usage.

III) Lorsque des travaux de retrait ou de confinement de matériaux et produits de la liste B contenant de l'amiante sont effectués à l'intérieur de bâtiment occupés ou fréquentés, le propriétaire fait procéder, avant toute restitution des locaux traités, à l'examen visuel et à la mesure d'empoussièrement dans l'air mentionnée au premier alinéa du présent article.

Détail des préconisations suivant l'état de conservation des matériaux ou produit de la liste B

1. Réalisation d'une « évaluation périodique », lorsque le type de matériau ou produit concerné contenant de l'amiante, la nature et l'étendue des dégradations qu'il présente et l'évaluation du risque de dégradation ne conduisent pas à conclure à la nécessité d'une action de protection immédiate sur le matériau ou produit, consistant à :

a) Contrôler périodiquement que l'état de dégradation des matériaux et produits concernés ne s'aggrave pas et, le cas échéant, que leur protection demeure en bon état de conservation ;

b) Rechercher, le cas échéant, les causes de dégradation et prendre les mesures appropriées pour les supprimer.

2. Réalisation d'une « action corrective de premier niveau », lorsque le type de matériau ou produit concerné contenant de l'amiante, la nature et l'étendue des dégradations et l'évaluation du risque de dégradation conduisent à conclure à la nécessité d'une action de remise en état limitée au remplacement, au recouvrement ou à la protection des seuls éléments dégradés, consistant à :

a) Rechercher les causes de la dégradation et définir les mesures correctives appropriées pour les supprimer ; b) Procéder à la mise en œuvre de ces mesures correctives afin d'éviter toute nouvelle dégradation et, dans l'attente, prendre les mesures de protection appropriées afin de limiter le risque de dispersion des fibres d'amiante ;

c) Veiller à ce que les modifications apportées ne soient pas de nature à aggraver l'état des autres matériaux et produits contenant de l'amiante restant accessibles dans la même zone ;

d) Contrôler périodiquement que les autres matériaux et produits restant accessibles ainsi que, le cas échéant, leur protection demeurent en bon état de conservation.

Il est rappelé l'obligation de faire appel à une entreprise certifiée pour le retrait ou le confinement.

3. Réalisation d'une « action corrective de second niveau », qui concerne l'ensemble d'une zone, de telle sorte que le matériau ou produit ne soit plus soumis à aucune agression ni dégradation, consistant à :

a) Prendre, tant que les mesures mentionnées au c) (paragraphe suivant) n'ont pas été mises en place, les mesures conservatoires appropriées pour limiter le risque de dégradation et la dispersion des fibres d'amiante. Cela peut consister à adapter, voire condamner l'usage des locaux concernés afin d'éviter toute exposition et toute dégradation du matériau ou produit contenant de l'amiante.

Durant les mesures conservatoires, et afin de vérifier que celles-ci sont adaptées, une mesure d'empoussièrement est réalisée, conformément aux dispositions du code de la santé publique ;

b) Procéder à une analyse de risque complémentaire, afin de définir les mesures de protection ou de retrait les plus adaptées, prenant en compte l'intégralité des matériaux et produits contenant de l'amiante dans la zone concernée ;

c) Mettre en œuvre les mesures de protection ou de retrait définies par l'analyse de risque ;

d) Contrôler périodiquement que les autres matériaux et produits restant accessibles, ainsi que leur protection, demeurent en bon état de conservation.

En fonction des situations particulières rencontrées lors de l'évaluation de l'état de conservation, des compléments et précisions à ces recommandations sont susceptibles d'être apportées.

7.5- Annexe - Recommandations générales de sécurité

L'identification des matériaux et produits contenant de l'amiante est un préalable à l'évaluation et à la prévention des risques liés à la présence d'amiante dans un bâtiment. Elle doit être complétée par la définition et la mise en œuvre de mesures de gestion adaptées et proportionnées pour limiter l'exposition des occupants présents temporairement ou de façon permanente dans le bâtiment et des personnes appelées à intervenir sur les matériaux ou produits contenant de l'amiante. Les recommandations générales de sécurité définies ci-après rappellent les règles de base destinées à prévenir les expositions. Le propriétaire (ou, à défaut, l'exploitant) de l'immeuble concerné adapte ces recommandations aux particularités de chaque bâtiment et de ses conditions d'occupation ainsi qu'aux situations particulières rencontrées.

Ces recommandations générales de sécurité ne se substituent en aucun cas aux obligations réglementaires existantes en matière de prévention des risques pour la santé et la sécurité des travailleurs, inscrites dans le code du travail.

1. Informations générales

a) Dangerosité de l'amiante

Les maladies liées à l'amiante sont provoquées par l'inhalation des fibres. Toutes les variétés d'amiante sont classées comme substances cancérigènes avérées pour l'homme. Elles sont à l'origine de cancers qui peuvent atteindre soit la plèvre qui entoure les poumons (mésothéliomes), soit les bronches et/ou les poumons (cancers broncho-pulmonaires). Ces lésions surviennent longtemps (souvent entre 20 à 40 ans) après le début de l'exposition à l'amiante. Le Centre international de recherche sur le cancer (CIRC) a également établi récemment un lien entre exposition à l'amiante et cancers du larynx et des ovaires. D'autres pathologies, non cancéreuses, peuvent également survenir en lien avec une exposition à l'amiante. Il s'agit exceptionnellement d'épanchements pleuraux (liquide dans la plèvre) qui peuvent être récidivants ou de plaques pleurales (qui épaississent la plèvre). Dans le cas d'empoussièrement important, habituellement d'origine professionnelle, l'amiante peut provoquer une sclérose (asbestose) qui réduira la capacité respiratoire et peut dans les cas les plus graves produire une insuffisance respiratoire parfois mortelle. Le risque de cancer du poumon peut être majoré par l'exposition à d'autres agents cancérigènes, comme la fumée du tabac.

b) Présence d'amiante dans des matériaux et produits en bon état de conservation

L'amiante a été intégré dans la composition de nombreux matériaux utilisés notamment pour la construction. En raison de son caractère cancérigène, ses usages ont été restreints progressivement à partir de 1977, pour aboutir à une interdiction totale en 1997.

En fonction de leur caractéristique, les matériaux et produits contenant de l'amiante peuvent libérer des fibres d'amiante en cas d'usure ou lors d'interventions mettant en cause l'intégrité du matériau ou produit (par exemple perçage, ponçage, découpe, friction...). Ces situations peuvent alors conduire à des expositions importantes si des mesures de protection renforcées ne sont pas prises.

Pour rappel, les matériaux et produits répertoriés aux listes A et B de l'annexe 13-9 du code de la santé publique font l'objet d'une évaluation de l'état de conservation dont les modalités sont définies par arrêté. Il convient de suivre les recommandations émises par les opérateurs de repérage dits « diagnostiqueurs » pour la gestion des matériaux ou produits repérés.

De façon générale, il est important de veiller au maintien en bon état de conservation des matériaux et produits contenant de l'amiante et de remédier au plus tôt aux situations d'usure anormale ou de dégradation de ceux-ci.

2. Intervention de professionnels soumis aux dispositions du code du travail

Il est recommandé aux particuliers d'éviter dans la mesure du possible toute intervention directe sur des matériaux et produits contenant de l'amiante et de faire appel à des professionnels compétents dans de telles situations.

Les entreprises réalisant des opérations sur matériaux et produits contenant de l'amiante sont soumises aux dispositions des articles R. 4412-94 à R. 4412-148 du code du travail. Les entreprises qui réalisent des travaux de retrait ou de confinement de matériaux et produits contenant de l'amiante doivent en particulier être certifiées dans les conditions prévues à l'article R. 4412-129. Cette certification est obligatoire à partir du 1er juillet 2013 pour les entreprises effectuant des travaux de retrait sur l'enveloppe extérieure des immeubles bâtis et à partir du 1er juillet 2014 pour les entreprises de génie civil.

Des documents d'information et des conseils pratiques de prévention adaptés sont disponibles sur le site Travailler-mieux (<http://www.travailler-mieux.gouv.fr>) et sur le site de l'Institut national de recherche et de sécurité pour la prévention des accidents du travail et des maladies professionnelles (<http://www.inrs.fr>).

3. Recommandations générales de sécurité

Il convient d'éviter au maximum l'émission de poussières notamment lors d'interventions ponctuelles non répétées, par exemple :

- perçage d'un mur pour accrocher un tableau ;
- remplacement de joints sur des matériaux contenant de l'amiante ;
- travaux réalisés à proximité d'un matériau contenant de l'amiante en bon état, par exemple des interventions légères dans des boîtiers électriques, sur des gaines ou des circuits situés sous un flocage sans action directe sur celui-ci, de remplacement d'une vanne sur une canalisation calorifugée à l'amiante.

L'émission de poussières peut être limitée par humidification locale des matériaux contenant de l'amiante en prenant les mesures nécessaires pour éviter tout risque électrique et/ou en utilisant de préférence des outils manuels ou des outils à vitesse lente.

Le port d'équipements adaptés de protection respiratoire est recommandé. Le port d'une combinaison jetable permet d'éviter la propagation de fibres d'amiante en dehors de la zone de travail. Les combinaisons doivent être jetées après chaque utilisation.

Des informations sur le choix des équipements de protection sont disponibles sur le site internet amiante de l'INRS à l'adresse suivante : www.amiante.inrs.fr. De plus, il convient de disposer d'un sac à déchets à proximité immédiate de la zone de travail et d'une éponge ou d'un chiffon humide de nettoyage.

4. Gestion des déchets contenant de l'amiante

Les déchets de toute nature contenant de l'amiante sont des déchets dangereux. A ce titre, un certain nombre de dispositions réglementaires, dont les principales sont rappelées ci-après, encadrent leur élimination.

Lors de travaux conduisant à un désamiantage de tout ou partie de l'immeuble, la personne pour laquelle les travaux sont réalisés, c'est-à-dire les maîtres d'ouvrage, en règle générale les propriétaires, ont la responsabilité de la bonne gestion des déchets produits, conformément aux dispositions de l'article L. 541-2 du code de l'environnement. Ce sont les producteurs des déchets au sens du code de l'environnement.

Les déchets liés au fonctionnement d'un chantier (équipements de protection, matériel, filtres, bâches, etc.) sont de la responsabilité de l'entreprise qui réalise les travaux.

a. Conditionnement des déchets

Les déchets de toute nature susceptibles de libérer des fibres d'amiante sont conditionnés et traités de manière à ne pas provoquer d'émission de poussières. Ils sont ramassés au fur et à mesure de leur production et conditionnés dans des emballages appropriés et fermés, avec apposition de l'étiquetage prévu par le décret no 88-466 du 28 avril 1988 relatif aux produits contenant de l'amiante et par le code de l'environnement notamment ses articles R. 551-1 à R. 551-13 relatifs aux dispositions générales relatives à tous les ouvrages d'infrastructures en matière de stationnement, chargement ou déchargement de matières dangereuses.

Les professionnels soumis aux dispositions du code du travail doivent procéder à l'évacuation des déchets, hors du chantier, aussitôt que possible, dès que le volume le justifie après décontamination de leurs emballages.

b. Apport en déchetterie

Environ 10 % des déchetteries acceptent les déchets d'amiante lié à des matériaux inertes ayant conservé leur intégrité provenant de ménages, voire d'artisans. Tout autre déchet contenant de l'amiante est interdit en déchetterie.

A partir du 1er janvier 2013, les exploitants de déchetterie ont l'obligation de fournir aux usagers les emballages et l'étiquetage appropriés aux déchets d'amiante.

c. Filières d'élimination des déchets

Les matériaux contenant de l'amiante ainsi que les équipements de protection (combinaison, masque, gants...) et les déchets issus du nettoyage (chiffon...) sont des déchets dangereux. En fonction de leur nature, plusieurs filières d'élimination peuvent être envisagées.

Les déchets contenant de l'amiante lié à des matériaux inertes ayant conservé leur intégrité peuvent être éliminés dans des installations de stockage de déchets non dangereux si ces installations disposent d'un casier de stockage dédié à ce type de déchets.

Tout autre déchet amianté doit être éliminé dans une installation de stockage pour déchets dangereux ou être vitrifiés. En particulier, les déchets liés au fonctionnement du chantier, lorsqu'ils sont susceptibles d'être contaminés par de l'amiante, doivent être éliminés dans une installation de stockage pour déchets dangereux ou être vitrifiés.

d. Information sur les déchetteries et les installations d'élimination des déchets d'amiante

Les informations relatives aux déchetteries acceptant des déchets d'amiante lié et aux installations d'élimination des déchets d'amiante peuvent être obtenues auprès :

- de la préfecture ou de la direction régionale de l'environnement, de l'aménagement et du logement (direction régionale et interdépartementale de l'environnement et de l'énergie en Ile-de-France) ou de la direction de l'environnement, de l'aménagement et du logement ;
- du conseil général (ou conseil régional en Ile-de-France) au regard de ses compétences de planification sur les déchets dangereux ;
- de la mairie ;
- ou sur la base de données « déchets » gérée par l'Agence de l'environnement et de la maîtrise de l'énergie, directement accessible sur internet à l'adresse suivante : www.sinoe.org.

e. Traçabilité

Le producteur des déchets remplit un bordereau de suivi des déchets d'amiante (BSDA, CERFA no 11861). Le formulaire CERFA est téléchargeable sur le site du ministère chargé de l'environnement. Le propriétaire recevra l'original du bordereau rempli par les autres intervenants (entreprise de travaux, transporteur, exploitant de l'installation de stockage ou du site de vitrification).

Dans tous les cas, le producteur des déchets devra avoir préalablement obtenu un certificat d'acceptation préalable lui garantissant l'effectivité d'une filière d'élimination des déchets.

Par exception, le bordereau de suivi des déchets d'amiante n'est pas imposé aux particuliers voire aux artisans qui se rendent dans une déchetterie pour y déposer des déchets d'amiante lié à des matériaux inertes ayant conservé leur intégrité. Ils ne doivent pas remplir un bordereau de suivi de déchets d'amiante, ce dernier étant élaboré par la déchetterie.

7.6 - Annexe - Autres documents

Néant

Constat de **Risque d'Exposition au Plomb (CREP)**

Numéro de dossier : 23/IMO/09055
Arrêté d'application : Arrêté du 19 août 2011
Date du repérage : 06/11/2023

Adresse du bien immobilier	Donneur d'ordre / Propriétaire :
Département : Drôme Adresse : Dépendances 1000 route de Bruthias Commune : 26240 SAINT-JEAN-DE-GALAURE (France) Section cadastrale ZC, Parcelle(s) n° 75, 120, Désignation et situation du ou des lots de copropriété : Ne fait pas partie d'une copropriété,	Donneur d'ordre : Mr JULLIEN Patrice 1000 route de Bruthias 26240 SAINT-JEAN-DE-GALAURE (France) Propriétaire : Mr JULLIEN Patrice 1000 route de Bruthias 26240 SAINT-JEAN-DE-GALAURE (France)

Le CREP suivant concerne :

<input checked="" type="checkbox"/>	Les parties privatives	<input checked="" type="checkbox"/>	Avant la vente
	Les parties occupées		Avant la mise en location
	Les parties communes d'un immeuble		Avant travaux <i>N.B. : Les travaux visés sont définis dans l'arrêté du 19 août 2011 relatif aux travaux en parties communes nécessitant l'établissement d'un CREP</i>
L'occupant est :		Le propriétaire	
Nom de l'occupant, si différent du propriétaire			
Présence et nombre d'enfants mineurs, dont des enfants de moins de 6 ans		NON	Nombre total : Nombre d'enfants de moins de 6 ans :

Société réalisant le constat

Nom et prénom de l'auteur du constat	Buffière François
N° de certificat de certification	10484966 le24/05/2021
Nom de l'organisme de qualification accrédité par le COFRAC	BUREAU VERITAS CERTIFICATION France
Organisme d'assurance professionnelle	AXA
N° de contrat d'assurance	10044907804
Date de validité :	31/12/2023

Appareil utilisé

Nom du fabricant de l'appareil	FONDIS
Modèle de l'appareil / N° de série de l'appareil	FenX Smart -M / RTV-1940-23
Nature du radionucléide	Cd-109
Date du dernier chargement de la source	15/09/2023
Activité à cette date et durée de vie de la source	850

Conclusion des mesures de concentration en plomb

	Total	Non mesurées	Classe 0	Classe 1	Classe 2	Classe 3
Nombre d'unités de diagnostic	63	46	17	0	0	0
%	100	73 %	27 %	0 %	0 %	0 %

Ce Constat de Risque d'Exposition au Plomb a été rédigé par Buffière François le 06/11/2023 conformément à la norme NF X46-030 «Diagnostic plomb — Protocole de réalisation du constat de risque d'exposition au plomb» et en application de l'arrêté du 19 août 2011 relatif au constat de risque d'exposition au plomb.

Lors de la présente mission il n'a pas été repéré de revêtements contenant du plomb au-delà des seuils en vigueur.

SOMMAIRE DU CONSTAT

- 1. Rappel de la commande et des références réglementaires**3
- 2. Renseignements complémentaires concernant la mission**3
 - 2.2 Le laboratoire d'analyse éventuel
 - 2.3 Le bien objet de la mission
- 3. Méthodologie employée**5
 - 3.1 Valeur de référence utilisée pour la mesure du plomb par fluorescence X
 - 3.2 Stratégie de mesurage
 - 3.3 Recours à l'analyse chimique du plomb par un laboratoire
- 4. Présentation des résultats**6
- 5. Résultats des mesures**6
- 6. Conclusion**10
 - 6.1 Classement des unités de diagnostic
 - 6.2 Recommandations au propriétaire
 - 6.3 Commentaires
 - 6.4 Situations de risque de saturnisme infantile et de dégradation du bâti
 - 6.5 Transmission du constat à l'agence régionale de santé
- 7. Obligations d'informations pour les propriétaires**12
- 8. Information sur les principales réglementations et recommandations en matière d'exposition au plomb**13
 - 8.1 Textes de référence
 - 8.2 Ressources documentaires
- 9. Annexes**14
 - 9.1 Notice d'Information
 - 9.2 Illustrations
 - 9.3 Analyses chimiques du laboratoire

Nombre de pages de rapport : 14

Liste des documents annexes :

- Notice d'information (2 pages)
- Croquis
- Rapport d'analyses chimiques en laboratoire, le cas échéant.

1. Rappel de la commande et des références réglementaires

Rappel du cadre réglementaire et des objectifs du CREP

Le constat de risque d'exposition au plomb (CREP), défini par les articles L.1334-5 à 10 code de la santé publique et R 1334-10 à 12, consiste à mesurer la concentration en plomb des revêtements du bien immobilier, afin d'identifier ceux contenant du plomb, qu'ils soient dégradés ou non, à décrire leur état de conservation et à repérer, le cas échéant, les situations de risque de saturnisme infantile ou de dégradation du bâti.

Les résultats du CREP doivent permettre de connaître non seulement le risque immédiat lié à la présence de revêtements dégradés contenant du plomb (qui génèrent spontanément des poussières ou des écailles pouvant être ingérées par un enfant), mais aussi le risque potentiel lié à la présence de revêtements en bon état contenant du plomb (encore non accessible).

Quand le CREP est réalisé en application des Articles L.1334-6 et L.1334-7, il porte uniquement sur les revêtements privatifs d'un logement, y compris les revêtements extérieurs au logement (volet, portail, grille, ...)

Quand le CREP est réalisé en application de l'Article L.1334-8, seuls les revêtements des parties communes sont concernés (sans omettre, par exemple, la partie extérieure de la porte palière).

La recherche de canalisations en plomb ne fait pas partie du champ d'application du CREP.

Si le bien immobilier concerné est affecté en partie à des usages autres que l'habitation, le CREP ne porte que sur les parties affectées à l'habitation. Dans les locaux annexes de l'habitation, le CREP porte sur ceux qui sont destinés à un usage courant, tels que la buanderie.

Réalisation d'un constat de risque d'exposition au plomb (CREP) :

dans les parties privatives du bien décrit ci-après en prévision de sa vente (en application de l'Article L.1334-6 du code de la santé publique) ou de sa mise en location (en application de l'Article L.1334-7 du code de la santé publique)

2. Renseignements complémentaires concernant la mission

2.1 L'appareil à fluorescence X

Nom du fabricant de l'appareil	FONDIS	
Modèle de l'appareil	FenX Smart -M	
N° de série de l'appareil	RTV-1940-23	
Nature du radionucléide	Cd-109	
Date du dernier chargement de la source	15/09/2023	Activité à cette date et durée de vie : 850
Autorisation ASN (DGSNR)	N° T260362	Date d'autorisation 26/06/2023
	Date de fin de validité de l'autorisation	
Nom du titulaire de l'autorisation ASN (DGSNR)	Buffière François	
Nom de la Personne Compétente en Radioprotection (PCR)	BUFFIERE François	

Étalon : Fondis; ----- ; 1.04 mg/cm² +/- 0.01 mg/cm²

Vérification de la justesse de l'appareil	n° de mesure	Date de la vérification	Concentration (mg/cm ²)
Étalonnage entrée	1	06/11/2023	1 (+/- 0,1)
Étalonnage sortie	36	06/11/2023	1 (+/- 0,1)

La vérification de la justesse de l'appareil consiste à réaliser une mesure de la concentration en plomb sur un étalon à une valeur proche du seuil.

En début et en fin de chaque constat et à chaque nouvelle mise sous tension de l'appareil une nouvelle vérification de la justesse de l'appareil est réalisée.

2.2 Le laboratoire d'analyse éventuel

Nom du laboratoire d'analyse	Il n'a pas été fait appel à un laboratoire d'analyse
Nom du contact	-
Coordonnées	-
Référence du rapport d'essai	-
Date d'envoi des prélèvements	-
Date de réception des résultats	-

2.3 Le bien objet de la mission

Adresse du bien immobilier	Dépendances 1000 route de Bruthias 26240 SAINT-JEAN-DE-GALAURE (France)
Description de l'ensemble immobilier	Habitation (maison individuelle) Dépendances
Année de construction	avant 1949
Localisation du bien objet de la mission	Ne fait pas partie d'une copropriété Lot numéro Non communiqué, Section cadastrale ZC, Parcelle(s) n° 75, 120
Nom et coordonnées du propriétaire ou du syndicat de copropriété (dans le cas du CREP sur parties communes)	Mr JULLIEN Patrice 1000 route de Bruthias 26240 SAINT-JEAN-DE-GALAURE (France)
L'occupant est :	Le propriétaire
Date(s) de la visite faisant l'objet du CREP	06/11/2023
Croquis du bien immobilier objet de la mission	Voir partie « 5 Résultats des mesures »

Liste des locaux visités

**Atelier,
Pièce,
Grenier,
Écurie,**

**Hangar,
Niche,
Niche 2,
Abris**

Liste des locaux non visités ou non mesurés (avec justification)

Étage (Encombrement trop important), Local 1 (Encombrement trop important), Local 2 (Encombrement trop important), Local 3 (Encombrement trop important), Local 4 (Encombrement trop important)

3. Méthodologie employée

La recherche et la mesure du plomb présent dans les peintures ou les revêtements ont été réalisées selon l'arrêté du 19 août 2011 et la norme NF X 46-030 «*Diagnostic Plomb — Protocole de réalisation du Constat de Risque d'Exposition au Plomb*». Les mesures de la concentration surfacique en plomb sont réalisées à l'aide d'un appareil portable à fluorescence X capable d'analyser au moins la raie K du spectre de fluorescence émis en réponse par le plomb, et sont exprimées en mg/cm².

Les éléments de construction de facture récente ou clairement identifiables comme postérieurs au 1er janvier 1949 ne sont pas mesurés, à l'exception des huisseries ou autres éléments métalliques tels que volets, grilles,... (*ceci afin d'identifier la présence éventuelle de minium de plomb*). Bien que pouvant être relativement épais, les enduits sont aussi à considérer comme des revêtements susceptibles de contenir du plomb. D'autres revêtements ne sont pas susceptibles de contenir du plomb : toile de verre, moquette, tissus, crépi, papier peint, ainsi que les peintures et enduits manifestement récents, mais ils peuvent masquer un autre revêtement contenant du plomb et sont donc à analyser.

Les revêtements de type carrelage contiennent souvent du plomb, mais ils ne sont pas visés par le présent arrêté car ce plomb n'est pas accessible.

3.1 Valeur de référence utilisée pour la mesure du plomb par fluorescence X

Les mesures par fluorescence X effectuées sur des revêtements sont interprétées en fonction de la valeur de référence fixée par l'arrêté du 19 août 2011 relatif au constat de risque d'exposition au plomb (article 5) : 1 mg/cm².

3.2 Stratégie de mesurage

Sur chaque unité de diagnostic recouverte d'un revêtement, l'auteur du constat effectue :

- 1 seule mesure si celle-ci montre la présence de plomb à une concentration supérieure ou égale au seuil de 1 milligramme par centimètre carré (1 mg/cm²) ;
- 2 mesures si la première ne montre pas la présence de plomb à une concentration supérieure ou égale au seuil de 1 milligramme par centimètre carré (1 mg/cm²) ;
- 3 mesures si les deux premières ne montrent pas la présence de plomb à une concentration supérieure ou égale au seuil de 1 milligramme par centimètre carré (1 mg/cm²), mais que des unités de diagnostic du même type ont été mesurées avec une concentration en plomb supérieure ou égale à ce seuil dans un même local.

Dans le cas où plusieurs mesures sont effectuées sur une unité de diagnostic, elles sont réalisées à des endroits différents pour minimiser le risque de faux négatifs.

3.3 Recours à l'analyse chimique du plomb par un laboratoire

L'auteur du constat tel que défini à l'Article 4 de l'Arrêté du 19 août 2011 peut recourir à des prélèvements de revêtements qui sont analysés en laboratoire pour la recherche du plomb acido-soluble selon la norme NF X 46-031 «*Diagnostic plomb — Analyse chimique des peintures pour la recherche de la fraction acido-soluble du plomb*», dans le cas suivant :

- lorsque l'auteur du constat repère des revêtements dégradés et qu'il estime ne pas pouvoir conclure quant à la présence de plomb dans ces revêtements.

Le prélèvement est réalisé conformément aux préconisations de la norme NF X 46-030 «*Diagnostic Plomb — Protocole de réalisation du Constat de Risque d'Exposition au Plomb*» précitée sur une surface suffisante pour que le laboratoire dispose d'un échantillon permettant l'analyse dans de bonnes conditions (prélèvement de 0,5 g à 1 g).

L'ensemble des couches de peintures est prélevé en veillant à inclure la couche la plus profonde. L'auteur du constat évite le prélèvement du substrat ou tous corps étrangers qui risquent d'avoir pour effet de diluer la concentration en plomb de l'échantillon. Le prélèvement est réalisé avec les précautions nécessaires pour éviter la dissémination de poussières.

Quel que soit le résultat de l'analyse par fluorescence X, une mesure sera déclarée négative si la fraction acido-soluble mesurée en laboratoire est strictement inférieure à 1,5 mg/g

4. Présentation des résultats

Afin de faciliter la localisation des mesures, l'auteur du constat divise chaque local en plusieurs zones, auxquelles il attribue une lettre (A, B, C ...) selon la convention décrite ci-dessous.

La convention d'écriture sur le croquis et dans le tableau des mesures est la suivante :

- la zone de l'accès au local est nommée «A» et est reportée sur le croquis. Les autres zones sont nommées «B», «C», «D», ... dans le sens des aiguilles d'une montre ;
- la zone «plafond» est indiquée en clair.

Les unités de diagnostic (UD) (par exemple : un mur d'un local, la plinthe du même mur, l'ouvrant d'un portant ou le dormant d'une fenêtre, ...) faisant l'objet d'une mesure sont classées dans le tableau des mesures selon le tableau suivant en fonction de la concentration en plomb et de la nature de la dégradation.

NOTE Une unité de diagnostic (UD) est un ou plusieurs éléments de construction ayant même substrat et même historique en matière de construction et de revêtement.

Concentration en plomb	Nature des dégradations	Classement
< seuils		0
≥ seuils	Non dégradé ou non visible	1
	État d'usage	2
	Dégradé	3

5. Résultats des mesures

	Total UD	Non mesurées	Classe 0	Classe 1	Classe 2	Classe 3
Atelier	9	5 (56 %)	4 (44 %)	-	-	-
Pièce	20	14 (70 %)	6 (30 %)	-	-	-
Écurie	9	8 (89 %)	1 (11 %)	-	-	-
Hangar	5	5 (100 %)	-	-	-	-
Niche	5	2 (40 %)	3 (60 %)	-	-	-
Niche 2	5	2 (40 %)	3 (60 %)	-	-	-
Grenier	5	5 (100 %)	-	-	-	-
Abris	5	5 (100 %)	-	-	-	-
TOTAL	63	46 (73 %)	17 (27 %)	-	-	-

Atelier

Nombre d'unités de diagnostic : 9 - Nombre d'unités de diagnostic de classe 3 repéré : 0 soit 0 %

N°	Zone	Unité de diagnostic	Substrat	Revêtement apparent	Localisation mesure	Mesure (mg/cm ²)	Etat* de conservation	Classement UD	Observation
2	A	Mur	terre	crépi	partie basse (< 1 m)	0,42		0	
3					partie haute (> 1 m)	0,77			
4	B	Mur	terre	crépi	partie basse (< 1 m)	0,84		0	
5					partie haute (> 1 m)	0,55			
6	C	Mur	terre	crépi	partie basse (< 1 m)	0,81		0	
7					partie haute (> 1 m)	0,81			
8	D	Mur	terre	crépi	partie basse (< 1 m)	0,85		0	
9					partie haute (> 1 m)	0,75			
-		Plafond	Bois	brut	Non mesurée	-		NM	Partie non visée par la réglementation
-	A	Porte (P2)	Bois	brut	Non mesurée	-		NM	Partie non visée par la réglementation
-	A	Huisserie Porte (P2)	Bois	brut	Non mesurée	-		NM	Partie non visée par la réglementation
-	B	Porte (P3)	Bois	brut	Non mesurée	-		NM	Partie non visée par la réglementation
-	B	Huisserie Porte (P3)	Bois	brut	Non mesurée	-		NM	Partie non visée par la réglementation

Pièce

Nombre d'unités de diagnostic : 20 - Nombre d'unités de diagnostic de classe 3 repéré : 0 soit 0 %

N°	Zone	Unité de diagnostic	Substrat	Revêtement apparent	Localisation mesure	Mesure (mg/cm ²)	Etat* de conservation	Classement UD	Observation
10	A	Mur	Pisé	crépi	partie basse (< 1 m)	0,49		0	
11					partie haute (> 1 m)	0,59			
12	B	Mur	Pisé	crépi	partie basse (< 1 m)	0,64		0	
13					partie haute (> 1 m)	0,45			
14	C	Mur	Pisé	crépi	partie basse (< 1 m)	0,7		0	
15					partie haute (> 1 m)	0,58			
16	D	Mur	Pisé	crépi	partie basse (< 1 m)	0,87		0	
17					partie haute (> 1 m)	0,46			
18	E	Mur	Pisé	crépi	partie basse (< 1 m)	0,54		0	
19					partie haute (> 1 m)	0,61			
20	F	Mur	Pisé	crépi	partie basse (< 1 m)	0,86		0	
21					partie haute (> 1 m)	0,5			
-	A	Porte intérieure (P2)	Bois	brut	Non mesurée	-		NM	Partie non visée par la réglementation
-	A	Huisserie Porte intérieure (P2)	Bois	brut	Non mesurée	-		NM	Partie non visée par la réglementation
-	A	Porte extérieure (P2)	Bois	brut	Non mesurée	-		NM	Partie non visée par la réglementation
-	A	Huisserie Porte extérieure (P2)	Bois	brut	Non mesurée	-		NM	Partie non visée par la réglementation
-	A	Fenêtre intérieure (F1)	Bois	brut	Non mesurée	-		NM	Partie non visée par la réglementation
-	A	Huisserie Fenêtre intérieure (F1)	Bois	brut	Non mesurée	-		NM	Partie non visée par la réglementation
-	A	Fenêtre extérieure (F1)	Bois	brut	Non mesurée	-		NM	Partie non visée par la réglementation
-	A	Huisserie Fenêtre extérieure (F1)	Bois	brut	Non mesurée	-		NM	Partie non visée par la réglementation
-	A	Volet intérieur	Bois	brut	Non mesurée	-		NM	Partie non visée par la réglementation
-	A	Volet extérieur	Bois	brut	Non mesurée	-		NM	Partie non visée par la réglementation
-	D	Huisseries	Bois	brut	Non mesurée	-		NM	Partie non visée par la réglementation
-	E	Porte (P4)	bois	brut	Non mesurée	-		NM	Partie non visée par la réglementation
-	E	Huisserie Porte (P4)	bois	brut	Non mesurée	-		NM	Partie non visée par la réglementation
-		Plafond	bois	brut	Non mesurée	-		NM	Partie non visée par la réglementation

Écurie

Nombre d'unités de diagnostic : 9 - Nombre d'unités de diagnostic de classe 3 repéré : 0 soit 0 %

N°	Zone	Unité de diagnostic	Substrat	Revêtement apparent	Localisation mesure	Mesure (mg/cm ²)	Etat* de conservation	Classement UD	Observation
-	A	Mur	Pisé	Brut	Non mesurée	-		NM	Partie non visée par la réglementation
22	B	Mur	Pisé	crépi	partie basse (< 1 m)	0,85		0	
23					partie haute (> 1 m)	0,89			
-	B	Mur	Bois	Brut	Non mesurée	-		NM	Partie non visée par la réglementation
-	C	Mur	Pisé	Brut	Non mesurée	-		NM	Partie non visée par la réglementation
-	C	Mur	brique	Brut	Non mesurée	-		NM	Partie non visée par la réglementation
-	D	Mur	Pisé	Brut	Non mesurée	-		NM	Partie non visée par la réglementation
-		Porte intérieure (P1)	Bois	brut	Non mesurée	-		NM	Partie non visée par la réglementation
-		Porte extérieure (P1)	Bois	brut	Non mesurée	-		NM	Partie non visée par la réglementation
-		Plafond	bois	brut	Non mesurée	-		NM	Partie non visée par la réglementation

Hangar

Nombre d'unités de diagnostic : 5 - Nombre d'unités de diagnostic de classe 3 repéré : 0 soit 0 %

N°	Zone	Unité de diagnostic	Substrat	Revêtement apparent	Localisation mesure	Mesure (mg/cm ²)	Etat* de conservation	Classement UD	Observation
-	A	Mur	pierres	Brut	Non mesurée	-		NM	Partie non visée par la réglementation
-	B	Mur	Pisé	Brut	Non mesurée	-		NM	Partie non visée par la réglementation
-	C	Mur	Pisé	Brut	Non mesurée	-		NM	Partie non visée par la réglementation
-	D	Mur	Pisé	Brut	Non mesurée	-		NM	Partie non visée par la réglementation
-		Plafond	bois	brut	Non mesurée	-		NM	Partie non visée par la réglementation

Niche

Nombre d'unités de diagnostic : 5 - Nombre d'unités de diagnostic de classe 3 repéré : 0 soit 0 %

N°	Zone	Unité de diagnostic	Substrat	Revêtement apparent	Localisation mesure	Mesure (mg/cm ²)	Etat* de conservation	Classement UD	Observation
24	A	Mur	Pisé	crépi	partie basse (< 1 m)	0,69		0	
25					partie haute (> 1 m)	0,73			
26	B	Mur	Pisé	crépi	partie basse (< 1 m)	0,53		0	
27					partie haute (> 1 m)	0,67			
28	C	Mur	Pisé	crépi	partie basse (< 1 m)	0,45		0	
29					partie haute (> 1 m)	0,48			
-		Plafond	ciment	brut	Non mesurée	-		NM	Partie non visée par la réglementation
-	D	Huisseries	Bois	brut	Non mesurée	-		NM	Partie non visée par la réglementation

Niche 2

Nombre d'unités de diagnostic : 5 - Nombre d'unités de diagnostic de classe 3 repéré : 0 soit 0 %

N°	Zone	Unité de diagnostic	Substrat	Revêtement apparent	Localisation mesure	Mesure (mg/cm²)	Etat* de conservation	Classement UD	Observation
30	A	Mur	Pisé	crépi	partie basse (< 1 m)	0,55		0	
31					partie haute (> 1 m)	0,48			
32	B	Mur	Pisé	crépi	partie basse (< 1 m)	0,49		0	
33					partie haute (> 1 m)	0,71			
34	C	Mur	Pisé	crépi	partie basse (< 1 m)	0,85		0	
35					partie haute (> 1 m)	0,62			
-		Plafond	crépi	brut	Non mesurée	-		NM	Partie non visée par la réglementation
-		Huisseries	bois	brut	Non mesurée	-		NM	Partie non visée par la réglementation

Grenier

Nombre d'unités de diagnostic : 5 - Nombre d'unités de diagnostic de classe 3 repéré : 0 soit 0 %

N°	Zone	Unité de diagnostic	Substrat	Revêtement apparent	Localisation mesure	Mesure (mg/cm²)	Etat* de conservation	Classement UD	Observation
-	A	Mur	Pisé	Brut	Non mesurée	-		NM	Partie non visée par la réglementation
-	B	Mur	Pisé	Brut	Non mesurée	-		NM	Partie non visée par la réglementation
-	C	Mur	Pisé	Brut	Non mesurée	-		NM	Partie non visée par la réglementation
-	D	Mur	Pisé	Brut	Non mesurée	-		NM	Partie non visée par la réglementation
-	E	Mur	Pisé	Brut	Non mesurée	-		NM	Partie non visée par la réglementation

Abris

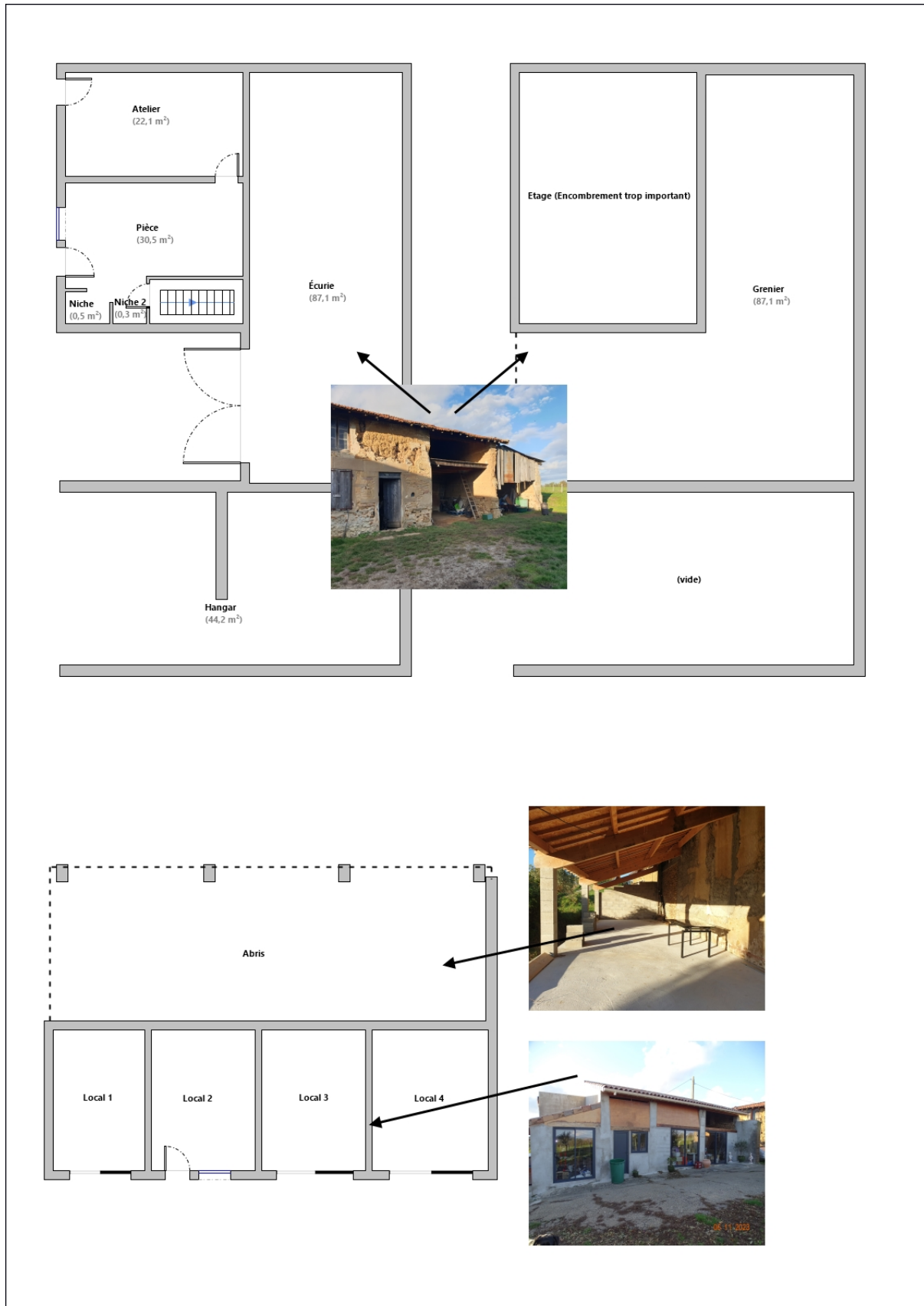
Nombre d'unités de diagnostic : 5 - Nombre d'unités de diagnostic de classe 3 repéré : 0 soit 0 %

N°	Zone	Unité de diagnostic	Substrat	Revêtement apparent	Localisation mesure	Mesure (mg/cm²)	Etat* de conservation	Classement UD	Observation
-	A	Mur	Parpaings	Brut	Non mesurée	-		NM	Partie non visée par la réglementation
-	B	Mur	Parpaings	Brut	Non mesurée	-		NM	Partie non visée par la réglementation
-	C	Mur	Parpaings	Brut	Non mesurée	-		NM	Partie non visée par la réglementation
-	D	Mur	Pierre	Brut	Non mesurée	-		NM	Partie non visée par la réglementation
-		Plafond sous rampant	Bois	brut	Non mesurée	-		NM	Partie non visée par la réglementation

NM : Non mesuré car l'unité de diagnostic n'est pas visée par la réglementation.

* L'état de conservation sera, le cas échéant, complété par la nature de la dégradation.

Localisation des mesures sur croquis de repérage



6. Conclusion

6.1 Classement des unités de diagnostic

Les mesures de concentration en plomb sont regroupées dans le tableau de synthèse suivant :

	Total	Non mesurées	Classe 0	Classe 1	Classe 2	Classe 3
Nbre d'unités de diagnostic	63	46	17	0	0	0
%	100	73 %	27 %	0 %	0 %	0 %

6.2 Recommandations au propriétaire

Le plomb (principalement la céruse) contenu dans les revêtements peut provoquer une intoxication des personnes, en particulier des jeunes enfants, dès lors qu'il est inhalé ou ingéré. Les travaux qui seraient conduits sur les surfaces identifiées comme recouvertes de peinture d'une concentration surfacique en plomb égale ou supérieure à 1 mg/cm² devront s'accompagner de mesures de protection collectives et individuelles visant à contrôler la dissémination de poussières toxiques et à éviter toute exposition au plomb tant pour les intervenants que pour les occupants de l'immeuble et la population environnante.

Lors de la présente mission il n'a pas été repéré de revêtements contenant du plomb au-delà des seuils en vigueur.

6.3 Commentaires

Constatations diverses : NÉANT

Validité du constat : DU FAIT DE L'ABSENCE DE REVÊTEMENT CONTENANT DU PLOMB OU LA PRÉSENCE DE REVÊTEMENTS CONTENANT DU PLOMB À DES CONCENTRATIONS INFÉRIEURES AUX SEUILS DÉFINIS PAR ARRÊTÉ DES MINISTRES CHARGÉS DE LA SANTÉ ET DE LA CONSTRUCTION, IL N'Y A PAS LIEU DE FAIRE ÉTABLIR UN NOUVEAU CONSTAT À CHAQUE MUTATION. LE PRÉSENT CONSTAT SERA JOINT À CHAQUE MUTATION

Documents remis par le donneur d'ordre à l'opérateur de repérage : Néant

Représentant du propriétaire (accompagnateur) : Mr JULLIEN Patrice

6.4 Situations de risque de saturnisme infantile et de dégradation du bâti

(Au sens des articles 1 et 8 du texte 40 de l'arrêté du 19 août 2011 relatif au Constat de Risque d'Exposition au Plomb)

Situations de risque de saturnisme infantile

NON	Au moins un local parmi les locaux objets du constat présente au moins 50% d'unités de diagnostic de classe 3
NON	L'ensemble des locaux objets du constat présente au moins 20% d'unités de diagnostic de classe 3

Situations de dégradation de bâti

NON	Les locaux objets du constat présentent au moins un plancher ou plafond menaçant de s'effondrer ou en tout ou partie effondré
NON	Les locaux objets du constat présentent des traces importantes de coulures, de ruissellements ou d'écoulements d'eau sur plusieurs unités de diagnostic d'une même pièce
NON	Les locaux objets du constat présentent plusieurs unités de diagnostic d'une même pièce recouvertes de moisissures ou de nombreuses taches d'humidité.

6.5 Transmission du constat à l'agence régionale de santé

NON	Si le constat identifie au moins l'une de ces cinq situations, son auteur transmet, dans un délai de cinq jours ouvrables, une copie du rapport au directeur général de l'agence régionale de santé d'implantation du bien expertisé en application de l'article L.1334-10 du code de la santé publique.
-----	--

En application de l'Article R.1334-10 du code de la santé publique, l'auteur du présent constat informe de cette transmission le propriétaire, le syndicat des copropriétaires ou l'exploitant du local d'hébergement

Remarque : Néant

Nota : Le présent rapport est établi par une personne dont les compétences sont certifiées par **BUREAU VERITAS CERTIFICATION France - 1 place Zaha Hadid 92400 COURBEVOIE (détail sur www.info-certif.fr)**

Fait à **Tain l'Hermitage**,
le **06/11/2023**

7. Obligations d'informations pour les propriétaires

Décret n° 2006-474 du 25 avril 2006 relatif à la lutte contre le saturnisme, Article R.1334-12 du code de la santé publique :

«L'information des occupants et des personnes amenées à exécuter des travaux, prévue par l'article L.1334-9 est réalisée par la remise du constat de risque d'exposition au plomb (CREP) par le propriétaire ou l'exploitant du local d'hébergement.»

«Le CREP est tenu par le propriétaire ou l'exploitant du local d'hébergement à disposition des agents ou services mentionnés à l'Article L.1421-1 du code de la santé publique ainsi, le cas échéant, des agents chargés du contrôle de la réglementation du travail et des agents des services de prévention des organismes de Sécurité Sociale.»

Article L1334-9 :

Si le constat, établi dans les conditions mentionnées aux articles L. 1334-6 à L. 1334-8, met en évidence la présence de revêtements dégradés contenant du plomb à des concentrations supérieures aux seuils définis par l'arrêté mentionné à l'

8. Information sur les principales réglementations et recommandations en matière d'exposition au plomb

8.1 Textes de référence

Code de la santé publique :

- Code de la santé publique : Articles L.1334-1 à L.1334-12 et Articles R.1334-1 à R.1334-13 (lutte contre la présence de plomb) ;
- Loi n° 2004-806 du 9 août 2004 relative à la politique de santé publique Articles 72 à 78 modifiant le code de la santé publique ;
- Décret n° 2006-474 du 25 avril 2006 relatif à la lutte contre le saturnisme ;
- Arrêté du 07 décembre 2011 modifiant l'arrêté du 21 novembre 2006 définissant les critères de certification des compétences des personnes physiques opérateurs des constats de risque d'exposition au plomb ou agréées pour réaliser des diagnostics plomb dans les immeubles d'habitation et les critères d'accréditation des organismes de certification ;
- Arrêté du 19 août 2011 relatif au constat de risque d'exposition au plomb.

Code de la construction et de l'habitat :

- Code de la construction et de l'habitation : Articles L.271-4 à L.271-6 (Dossier de diagnostic technique) et Articles R.271-1 à R.271-4 (Conditions d'établissement du dossier de diagnostic technique) ;
- Ordonnance n° 2005-655 du 8 juin 2005 relative au logement et à la construction ;
- Décret n° 2006-1114 du 5 septembre 2006 relatif aux diagnostics techniques immobiliers et modifiant le code de la construction et de l'habitation et le code de la santé publique.

Code du travail pour la prévention des risques professionnels liés à l'exposition au plomb :

- Code du travail : Articles L.233-5-1, R.231-51 à R.231-54, R.231-56 et suivants, R.231-58 et suivants, R.233-1, R.233-42 et suivants ;
- Décret n° 2001-97 du 1er février 2001 établissant les règles particulières de prévention des risques cancérogènes, mutagènes ou toxiques pour la reproduction et modifiant le code du travail ;
- Décret n° 93-41 du 11 janvier 1993 relatif aux mesures d'organisation, aux conditions de mise en œuvre et d'utilisation applicables aux équipements de travail et moyens de protection soumis à l'Article L.233-5-1 du code du travail et modifiant ce code (équipements de protection individuelle et vêtements de travail) ;
- Décret n° 2003-1254 du 23 décembre 2003 relatif à la prévention du risque chimique et modifiant le code du travail ;
- Loi n° 91-1414 du 31 décembre 1991 modifiant le code du travail et le code de la santé publique en vue de favoriser la prévention des risques professionnels et portant transposition de directives européennes relatives à la santé et à la sécurité du travail (Équipements de travail) ;
- Décret n° 92-1261 du 3 décembre 1992 relatif à la prévention des risques chimiques (Articles R.231-51 à R.231-54 du code du travail) ;
- Arrêté du 19 mars 1993 fixant, en application de l'Article R.237-8 du code du travail, la liste des travaux dangereux pour lesquels il est établi un plan de prévention.

8.2 Ressources documentaires

Documents techniques :

- Fiche de sécurité H2 F 13 99 Maladies Professionnelles, Plomb, OPPBTP, janvier 1999 ;
- Guide à l'usage des professionnels du bâtiment, Peintures au plomb, *Aide au choix d'une technique de traitement*, OPPBTP, FFB, CEBTP, Éditions OPPBTP 4e trimestre 2001 ;
- Document ED 909 Interventions sur les peintures contenant du plomb, prévention des risques professionnels, INRS, avril 2003 ;
- Norme AFNOR NF X 46-030 «Diagnostic plomb — Protocole de réalisation du constat de risque d'exposition au plomb».

Sites Internet :

- **Ministère chargé de la santé** (textes officiels, précautions à prendre en cas de travaux portant sur des peintures au plomb, obligations des différents acteurs, ...) : <http://www.sante.gouv.fr> (dossiers thématiques «Plomb» ou «Saturnisme»)
- **Ministère chargé du logement** : <http://www.logement.gouv.fr>
- **Agence nationale de l'habitat (ANAH)** : <http://www.anah.fr/> (fiche *Peintures au plomb* disponible, notamment)
- **Institut national de recherche et de sécurité (INRS)** : <http://www.inrs.fr/> (règles de prévention du risque chimique, fiche toxicologique plomb et composés minéraux, ...)

9. Annexes

9.1 Notice d'Information

Si le logement que vous vendez, achetez ou louez, comporte des revêtements contenant du plomb : sachez que le plomb est dangereux pour la santé.

Deux documents vous informent :

- Le constat de risque d'exposition au plomb vous permet de localiser précisément ces revêtements : **lisez-le attentivement !**
- La présente notice d'information résume ce que vous devez savoir pour éviter l'exposition au plomb dans ce logement.

Les effets du plomb sur la santé

L'ingestion ou l'inhalation de plomb est toxique. Elle provoque des effets réversibles (anémie, troubles digestifs) ou irréversibles (atteinte du système nerveux, baisse du quotient intellectuel, etc...). Une fois dans l'organisme, le plomb est stocké, notamment dans les os, d'où il peut être libéré dans le sang, des années ou même des dizaines d'années plus tard. **L'intoxication chronique par le plomb, appelée saturnisme, est particulièrement grave chez le jeune enfant. Les femmes en âge de procréer doivent également se protéger car, pendant la grossesse, le plomb peut traverser le placenta et contaminer le fœtus.**

Les mesures de prévention en présence de revêtements contenant du plomb

Des peintures fortement chargées en plomb (céruse) ont été couramment utilisées jusque vers 1950. Ces peintures souvent recouvertes par d'autres revêtements depuis, peuvent être dégradés à cause de l'humidité, à la suite d'un choc, par grattage ou à l'occasion de travaux : les écailles et la poussière ainsi libérées constituent alors une source d'intoxication. Ces peintures représentent le principal risque d'exposition au plomb dans l'habitation.

Le plomb contenu dans les peintures ne présente pas de risque tant qu'elles sont en bon état ou inaccessibles. En revanche, le risque apparaît dès qu'elles s'écaillent ou se dégradent. Dans ce cas, votre enfant peut s'intoxiquer :

- S'il porte à la bouche des écailles de peinture contenant du plomb ;
- S'il se trouve dans une pièce contaminée par des poussières contenant du plomb ;
- S'il reste à proximité de travaux dégageant des poussières contenant du plomb.

Le plomb en feuille contenu dans certains papiers peints (posés parfois sur les parties humides des murs) n'est dangereux qu'en cas d'ingestion de fragments de papier. Le plomb laminé des balcons et rebords extérieurs de fenêtre n'est dangereux que si l'enfant a accès à ces surfaces, y porte la bouche ou suce ses doigts après les avoir touchés.

Pour éviter que votre enfant ne s'intoxique :

- Surveillez l'état des peintures et effectuez les menues réparations qui s'imposent sans attendre qu'elles s'aggravent.
- Lutte contre l'humidité, qui favorise la dégradation des peintures ;
- Évitez le risque d'accumulation des poussières : ne posez pas de moquette dans les pièces où l'enfant joue, nettoyez souvent le sol, les rebords des fenêtres avec une serpillière humide ;
- Veillez à ce que votre enfant n'ait pas accès à des peintures dégradées, à des papiers peints contenant une feuille de plomb, ou à du plomb laminé (balcons, rebords extérieurs de fenêtres) ; lavez ses mains, ses jouets.

En cas de travaux portant sur des revêtements contenant du plomb : prenez des précautions

- Si vous confiez les travaux à une entreprise, remettez-lui une copie du constat du risque d'exposition au plomb, afin qu'elle mette en œuvre les mesures de prévention adéquates ;
- Tenez les jeunes enfants éloignés du logement pendant toute la durée des travaux. Avant tout retour d'un enfant après travaux, les locaux doivent être parfaitement nettoyés ;
- Si vous réalisez les travaux vous-même, prenez soin d'éviter la dissémination de poussières contaminées dans tout le logement et éventuellement le voisinage.

Si vous êtes enceinte :

- **Ne réalisez jamais vous-même des travaux portant sur des revêtements contenant du plomb ;**
- **Éloignez-vous de tous travaux portant sur des revêtements contenant du plomb**

Si vous craignez qu'il existe un risque pour votre santé ou celle de votre enfant, parlez-en à votre médecin (généraliste, pédiatre, médecin de protection maternelle et infantile, médecin scolaire) qui prescrira, s'il le juge utile, un dosage de plomb dans le sang (plombémie). Des informations sur la prévention du saturnisme peuvent être obtenues auprès des directions départementales de l'équipement ou des directions départementales des affaires sanitaires et sociales, ou sur les sites Internet des ministères chargés de la santé et du logement.

9.2 Illustrations

Aucune illustration.

9.3 Analyses chimiques du laboratoire

Aucune analyse chimique n'a été réalisée en laboratoire.

État de l'Installation Intérieure d'Électricité

Numéro de dossier : 23/IMO/09048
Date du repérage : 06/11/2023
Heure d'arrivée : 14 h 30
Durée du repérage : 04 h 45

La présente mission consiste, suivant l'arrêté du 28 septembre 2017 et du 4 avril 2011, à établir un état de l'installation électrique, en vue d'évaluer les risques pouvant porter atteinte à la sécurité des personnes. (Application des articles L. 134-7, R134-10 et R134-11 du code de la construction et de l'habitation). En aucun cas, il ne s'agit d'un contrôle de conformité de l'installation vis-à-vis de la réglementation en vigueur. Cet état de l'installation intérieure d'électricité a une durée de validité de 3 ans.

1. - Désignation et description du local d'habitation et de ses dépendances

Type d'immeuble :..... **Maison individuelle**
Adresse :..... **1000 route de Bruthias**
Commune :..... **26240 SAINT-JEAN-DE-GALAURE (France)**
Département :..... **Drôme**
Référence cadastrale :..... **Section cadastrale ZC, Parcelle(s) n° 75, 120, identifiant fiscal : NC**
*Désignation et situation du ou des lot(s) de copropriété : **Ne fait pas partie d'une copropriété,***
Périmètre de repérage :..... Toutes parties accessibles sans démontage ni destruction. **Maison avec dépendance**
Année de construction :..... **avant 1949**
Année de l'installation :..... **avant 1949**
Distributeur d'électricité :..... **Inconnu**
Parties du bien non visitées :..... **N+1 - Combles (Encombrement trop important)**

2. - Identification du donneur d'ordre

Identité du donneur d'ordre :
Nom et prénom :..... **Mr JULLIEN Patrice**
Adresse :..... **1000 route de Bruthias**
26240 SAINT-JEAN-DE-GALAURE (France)
Téléphone et adresse internet :... **Non communiquées**
Qualité du donneur d'ordre (sur déclaration de l'intéressé) : **Propriétaire**

Propriétaire du local d'habitation et de ses dépendances:
Nom et prénom :..... **Mr JULLIEN Patrice**
Adresse :..... **1000 route de Bruthias**
26240 SAINT-JEAN-DE-GALAURE (France)

3. - Identification de l'opérateur ayant réalisé l'intervention et signé le rapport

Nom et prénom :..... **Buffière François**
Raison sociale et nom de l'entreprise :..... **DiagnosticPro**
Adresse :..... **92 avenue Jules Nadi**
26600 Tain l'Hermitage
Numéro SIRET :..... **821 207 875 00013**
Désignation de la compagnie d'assurance :.. **AXA**
Numéro de police et date de validité :..... **10044907804 - 31/12/2023**

Le présent rapport est établi par une personne dont les compétences sont certifiées par **BUREAU VERITAS CERTIFICATION France** le **24/05/2021** jusqu'au **23/05/2028**. (Certification de compétence **10484966**)

4. – Rappel des limites du champ de réalisation de l'état de l'installation intérieure d'électricité

L'état de l'installation intérieure d'électricité porte sur l'ensemble de l'installation intérieure d'électricité à basse tension des locaux à usage d'habitation située en aval de l'appareil général de commande et de protection de cette installation. Il ne concerne pas les matériels d'utilisation amovibles, ni les circuits internes des matériels d'utilisation fixes, destinés à être reliés à l'installation électrique fixe, ni les installations de production ou de stockage par batteries d'énergie électrique du générateur jusqu'au point d'injection au réseau public de distribution d'énergie ou au point de raccordement à l'installation intérieure. Il ne concerne pas non plus les circuits de téléphonie, de télévision, de réseau informatique, de vidéophonie, de centrale d'alarme, etc., lorsqu'ils sont alimentés en régime permanent sous une tension inférieure ou égale à 50 V en courant alternatif et 120 V en courant continu.

L'intervention de l'opérateur réalisant l'état de l'installation intérieure d'électricité ne porte que sur les constituants visibles, visitables, de l'installation au moment du diagnostic. Elle s'effectue sans démontage de l'installation électrique (hormis le démontage des capots des tableaux électriques lorsque cela est possible) ni destruction des isolants des câbles.

Des éléments dangereux de l'installation intérieure d'électricité peuvent ne pas être repérés, notamment :


- les parties de l'installation électrique non visibles (incorporées dans le gros œuvre ou le second œuvre ou masquées par du mobilier) ou nécessitant un démontage ou une détérioration pour pouvoir y accéder (boîtes de connexion, conduits, plinthes, goulottes, huisseries, éléments chauffants incorporés dans la maçonnerie, luminaires des piscines plus particulièrement) ;
- les parties non visibles ou non accessibles des tableaux électriques après démontage de leur capot ;
- inadéquation entre le courant assigné (calibre) des dispositifs de protection contre les surintensités et la section des conducteurs sur toute la longueur des circuits;

5. – Conclusion relative à l'évaluation des risques pouvant porter atteinte à la sécurité des personnes

- L'installation intérieure d'électricité ne comporte aucune anomalie.
- L'installation intérieure d'électricité comporte une ou des anomalies.

Anomalies avérées selon les domaines suivants :

- L'appareil général de commande et de protection et de son accessibilité.
- Dispositif de protection différentiel à l'origine de l'installation / Prise de terre et installation de mise à la terre.
- Dispositif de protection contre les surintensités adapté à la section des conducteurs, sur chaque circuit.
- La liaison équipotentielle et installation électrique adaptées aux conditions particulières des locaux contenant une douche ou une baignoire.
- Matériels électriques présentant des risques de contacts directs avec des éléments sous tension - Protection mécanique des conducteurs.
- Matériels électriques vétustes, inadaptés à l'usage.

Domaines	Anomalies	Photo
1. L'appareil général de commande et de protection et de son accessibilité	Le dispositif assurant la coupure d'urgence n'est pas situé à l'intérieur du logement ou dans un emplacement accessible directement depuis le logement. Remarques : L'AGCP (Appareil Général de Commande et de Protection) n'est pas placé à l'intérieur de la partie privative du logement ; Faire intervenir un électricien qualifié afin d'installer un AGCP à l'intérieur de la partie privative du logement	
5. Matériels électriques présentant des risques de contacts directs avec des éléments sous tension - Protection mécanique des conducteurs	L'installation électrique comporte au moins une connexion avec une partie active nue sous tension accessible. Remarques : Présence de connexion de matériel électrique présentant des parties actives nues sous tension ; Faire intervenir un électricien qualifié afin de remplacer les matériels présentant des parties actives nues sous tension	

Anomalies relatives aux installations particulières :

- Appareils d'utilisation situés dans des parties communes et alimentés depuis la partie privative ou inversement.
- Piscine privée, ou bassin de fontaine

Informations complémentaires :

- Socles de prise de courant, dispositif à courant différentiel résiduel à haute sensibilité

Domaines	Informations complémentaires
IC. Socles de prise de courant, dispositif à courant différentiel résiduel à haute sensibilité	Une partie seulement de l'installation électrique est protégée par au moins un dispositif différentiel à haute sensibilité ≤ 30 mA
	L'ensemble des socles de prise de courant est du type à obturateur
	L'ensemble des socles de prise de courant possède un puits de 15 mm.

6. – Avertissement particulier

Points de contrôle n'ayant pu être vérifiés

Domaines	Points de contrôle
2. Dispositif de protection différentiel à l'origine de l'installation - Prise de terre	Présence Point à vérifier : Élément constituant la prise de terre approprié Motifs : Contrôle impossible: élément constituant la prise de terre non visible
2. Dispositif de protection différentiel à l'origine de l'installation - Installation de mise à la terre	Constitution et mise en œuvre Point à vérifier : Présence d'un conducteur de terre Motifs : Contrôle impossible: Conducteur de terre non visible ou partiellement visible
	Continuité Point à vérifier : Continuité satisfaisante du conducteur principal de protection Motifs : Le tableau électrique est manifestement non démontable : son capot, s'il est déposé, risque de ne plus pouvoir être remonté sans dommage.
3. Dispositif de protection contre les surintensités adapté à la section des conducteurs, sur chaque circuit	Présence Point à vérifier : Présence d'une protection contre les surintensités à l'origine de chaque circuit Motifs : Le tableau électrique est manifestement non démontable : son capot, s'il est déposé, risque de ne plus pouvoir être remonté sans dommage.
	Emplacement Point à vérifier : Tous les dispositifs de protection contre les surintensités sont placés sur les conducteurs de phase. Motifs : Le tableau électrique est manifestement non démontable : son capot, s'il est déposé, risque de ne plus pouvoir être remonté sans dommage.
	Caractéristiques techniques Point à vérifier : Conducteurs de phase regroupés sous la même protection contre les surintensités en présence de conducteur neutre commun à plusieurs circuits Motifs : Le tableau électrique est manifestement non démontable : son capot, s'il est déposé, risque de ne plus pouvoir être remonté sans dommage.
	Adéquation avec le courant assigné (calibre) ou de réglage et section des conducteurs Point à vérifier : Courant assigné (calibre) de la protection contre les surintensités de chaque circuit adapté à la section des conducteurs Motifs : Le tableau électrique est manifestement non démontable : son capot, s'il est déposé, risque de ne plus pouvoir être remonté sans dommage.
	Caractéristiques techniques Point à vérifier : Section des conducteurs de la canalisation alimentant le tableau de répartition adaptée au courant de réglage du disjoncteur de branchement Motifs : Le tableau électrique est manifestement non démontable : son capot, s'il est déposé, risque de ne plus pouvoir être remonté sans dommage.
	Caractéristiques techniques Point à vérifier : Section des conducteurs d'alimentation en adéquation avec le courant assigné du DP placé en amont. Motifs : Le tableau électrique est manifestement non démontable : son capot, s'il est déposé, risque de ne plus pouvoir être remonté sans dommage.
	Caractéristiques techniques Point à vérifier : Section des conducteurs de pontage en adéquation avec le courant de réglage du disjoncteur de branchement. Motifs : Le tableau électrique est manifestement non démontable : son capot, s'il est déposé, risque de ne plus pouvoir être remonté sans dommage.

Domaines	Points de contrôle
4. La liaison équipotentielle et installation électrique adaptées aux conditions particulières des locaux contenant une douche ou une baignoire	Continuité Point à vérifier : Continuité satisfaisante de la liaison équipotentielle supplémentaire. Motifs : Le tableau électrique est manifestement non démontable : son capot, s'il est déposé, risque de ne plus pouvoir être remonté sans dommage.

Parties du bien (pièces et emplacements) n'ayant pu être visitées et justification : N+1 - Combles (Encombrement trop important)**7. - Conclusion relative à l'évaluation des risques relevant du devoir de conseil de professionnel**

Il est conseillé de faire réaliser, dans les meilleurs délais et par un installateur électricien qualifié, les travaux permettant de lever au moins les anomalies relevées.

Certains points de contrôles n'ont pu être effectués. De ce fait la responsabilité du propriétaire reste pleinement engagée en cas d'accident ou d'incident ayant pour origine une défaillance de toute ou partie de l'installation n'ayant pu être contrôlée

Constatations supplémentaires :

Habitation meublée et habitée, certains éléments de l'installation électrique ne sont peut être pas visible ou non accessible à l'opérateur le jour du repérage.

Lors d'un changement de propriétaire ou de locataire, il est de coutume de retirer ses luminaires et appliques et de les remplacer par des appareillages inadaptés à l'usage (douilles en attente de pose de luminaire) mais qui sont temporaires. Il est de la responsabilité du nouveau propriétaire ou du nouveau locataire de retirer ces appareillages temporaires pour les remplacer par des luminaires en bonne état.

Commentaires et recommandations / Devoir de conseil : Faire intervenir un électricien professionnel qualifié pour reprendre les différentes anomalies relevées.

*Nota : Le présent rapport est établi par une personne dont les compétences sont certifiées par **BUREAU VERITAS CERTIFICATION France - 1 place Zaha Hadid 92400 COURBEVOIE (détail sur www.info-certif.fr)***

Dates de visite et d'établissement de l'état :

Visite effectuée le : **06/11/2023**

État rédigé à **Tain l'Hermitage**, le **06/11/2023**

Par : Buffière François



Société Drômoise de Diagnostics Immobiliers
S.A.S. au capital de 5 000€ - R.C.S. de Romans
Siret 821 207 875 00013 - Ape 7120B
www.diagnosticpro.fr - contact@diagnosticpro.fr

8. – Explications détaillées relatives aux risques encourus

Objectif des dispositions et description des risques encourus

Appareil général de commande et de protection : Cet appareil, accessible à l'intérieur du logement, permet d'interrompre, en cas d'urgence, en un lieu unique, connu et accessible, la totalité de la fourniture de l'alimentation électrique.

Son absence, son inaccessibilité ou un appareil inadapté ne permet pas d'assurer cette fonction de coupure en cas de danger (risque d'électrisation, voire d'électrocution), d'incendie ou d'intervention sur l'installation électrique.

Protection différentielle à l'origine de l'installation : Ce dispositif permet de protéger les personnes contre les risques de choc électrique lors d'un défaut d'isolement sur un matériel électrique.

Son absence ou son mauvais fonctionnement peut être la cause d'une électrisation, voire d'une électrocution.

Prise de terre et installation de mise à la terre : Ces éléments permettent, lors d'un défaut d'isolement sur un matériel électrique, de dévier à la terre le courant de défaut dangereux qui en résulte.

L'absence de ces éléments ou leur inexistence partielle peut être la cause d'une électrisation, voire d'une électrocution.

Protection contre les surintensités : Les disjoncteurs divisionnaires ou coupe-circuits à cartouche fusible, à l'origine de chaque circuit, permettent de protéger les conducteurs et câbles électriques contre les échauffements anormaux dus aux surcharges ou courts-circuits.

L'absence de ces dispositifs de protection ou leur calibre trop élevé peut être à l'origine d'incendies.

Liaison équipotentielle dans les locaux contenant une baignoire ou une douche : Elle permet d'éviter, lors d'un défaut, que le corps humain ne soit traversé par un courant électrique dangereux.

Son absence privilège, en cas de défaut, l'écoulement du courant électrique par le corps humain, ce qui peut être la cause d'une électrisation, voire d'une électrocution.

Règles liées aux zones dans les locaux contenant une baignoire ou une douche : Les règles de mise en œuvre de l'installation électrique à l'intérieur de tels locaux permettent de limiter le risque de chocs électriques, du fait de la réduction de la résistance électrique du corps humain lorsque celui-ci est mouillé ou immergé.

Le non-respect de celles-ci peut être la cause d'une électrisation, voire d'une électrocution.

Matériels électriques présentant des risques de contact direct : Les matériels électriques dont des parties nues sous tension sont accessibles (matériels électriques anciens, fils électriques dénudés, bornes de connexion non placées dans une boîte équipée d'un couvercle, matériels électriques cassés...) présentent d'importants risques d'électrisation, voire d'électrocution.

Matériels électriques vétustes ou inadaptés à l'usage : Ces matériels électriques, lorsqu'ils sont trop anciens, n'assurent pas une protection satisfaisante contre l'accès aux parties nues sous tension ou ne possèdent plus un niveau d'isolement suffisant. Lorsqu'ils ne sont pas adaptés à l'usage que l'on veut en faire, ils deviennent très dangereux lors de leur utilisation. Dans les deux cas, ces matériels présentent d'importants risques d'électrisation, voire d'électrocution.

Appareils d'utilisation situés dans des parties communes et alimentés depuis les parties privatives: Lorsque l'installation électrique issue de la partie privative n'est pas mise en œuvre correctement, le contact d'une personne avec la masse d'un matériel électrique en défaut ou une partie active sous tension peut être la cause d'électrisation, voire d'électrocution.

Piscine privée ou bassin de fontaine : Les règles de mise en œuvre de l'installation électrique et des équipements associés à la piscine ou au bassin de fontaine permettent de limiter le risque de chocs électriques, du fait de la réduction de la résistance électrique du corps humain lorsque celui-ci est mouillé ou immergé. Le non-respect de celles-ci peut être la cause d'une électrisation, voire d'une électrocution.

Informations complémentaires

Objectif des dispositions et description des risques encourus

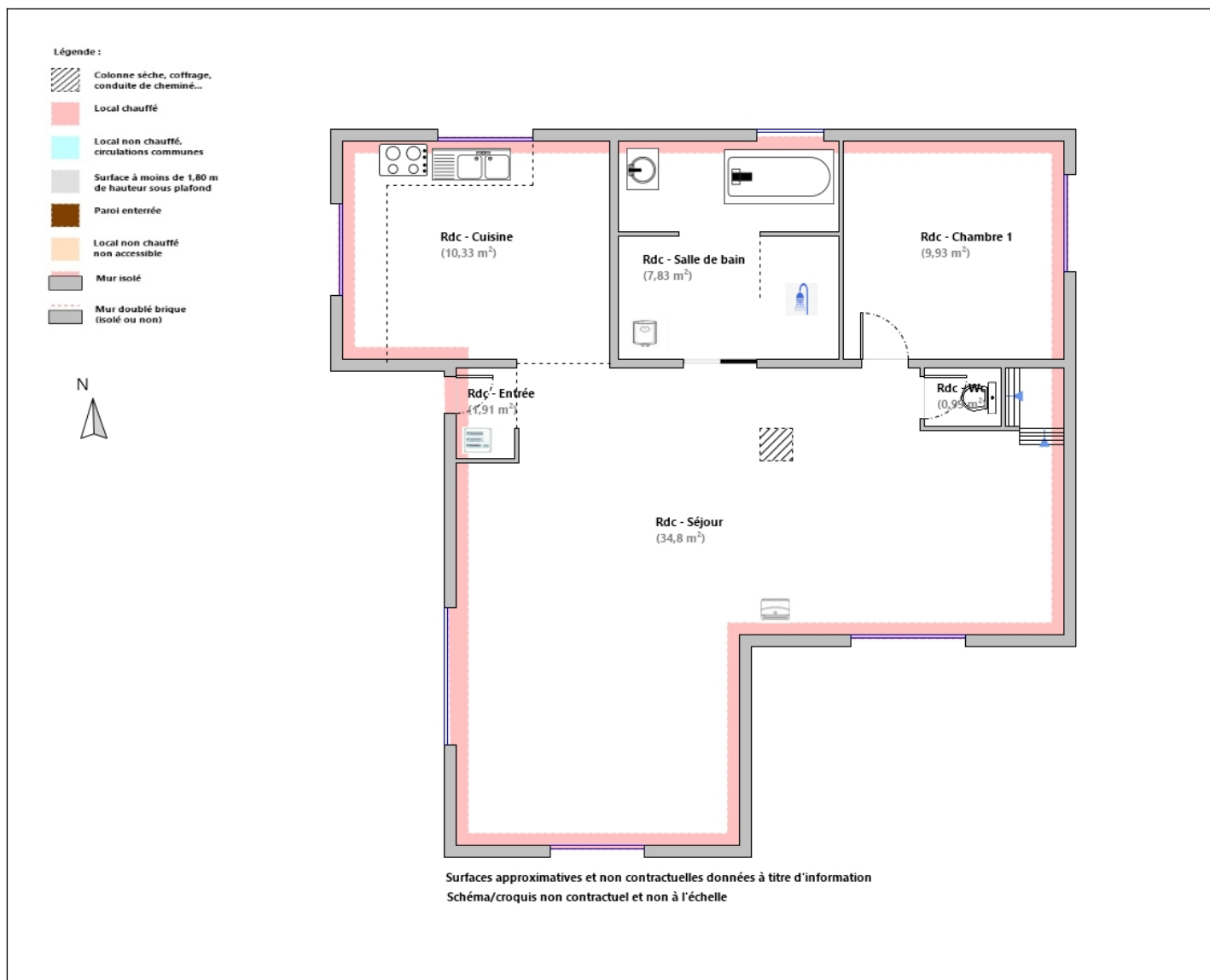
Dispositif(s) différentiel(s) à haute sensibilité protégeant l'ensemble de l'installation électrique

: L'objectif est d'assurer rapidement la coupure du courant de l'installation électrique ou du circuit concerné, dès l'apparition d'un courant de défaut même de faible valeur. C'est le cas notamment lors de la défaillance occasionnelle (telle que l'usure normale ou anormale des matériels, l'imprudence ou le défaut d'entretien, la rupture du conducteur de mise à la terre d'un matériel électrique) des mesures classiques de protection contre les risques d'électrisation, voire d'électrocution.

Socles de prise de courant de type à obturateurs : Socles de prise de courant de type à obturateurs : l'objectif est d'éviter l'introduction, en particulier par un enfant, d'un objet dans une alvéole d'un socle de prise de courant sous tension pouvant entraîner des brûlures graves et/ou l'électrisation, voire l'électrocution.

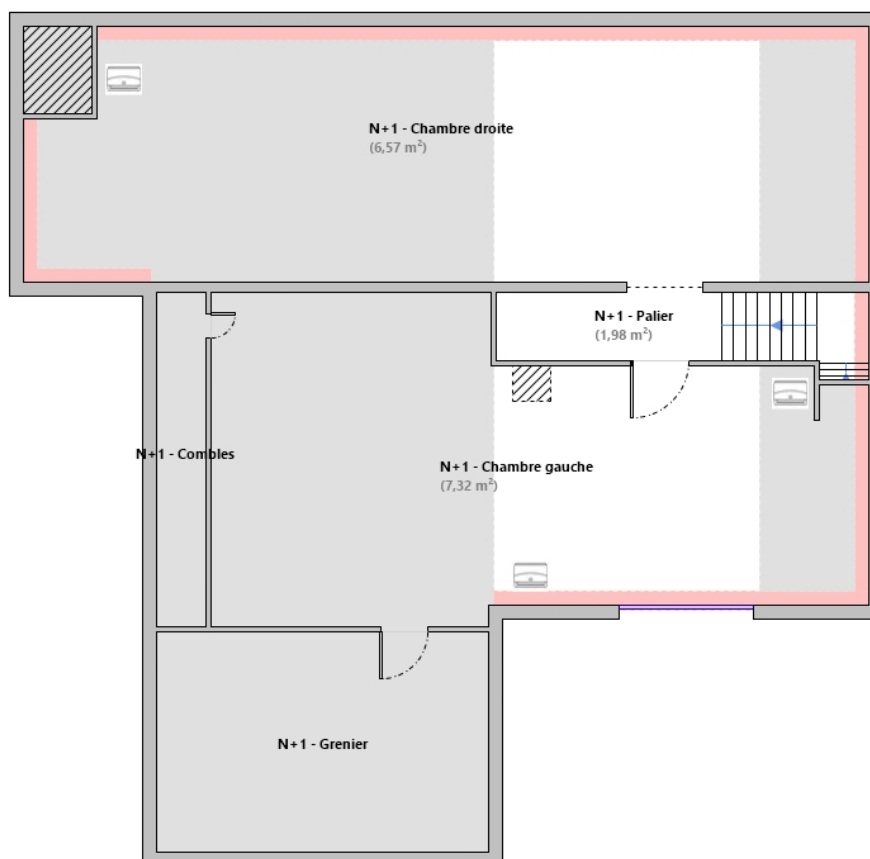
Socles de prise de courant de type à puits : La présence d'un puits au niveau d'un socle de prise de courant évite le risque d'électrisation, voire d'électrocution, au moment de l'introduction des fiche mâles non isolées d'un cordon d'alimentation.

Annexe - Croquis de repérage



Légende :

-  Colonne sèche, coffrage, conduite de cheminée...
-  Local chauffé
-  Local non chauffé, circulations communes
-  Surface à moins de 1,80 m de hauteur sous plafond
-  Paroi enterrée
-  Local non chauffé non accessible
-  Mur isolé
-  Mur doublé brique (isolé ou non)



Surfaces approximatives et non contractuelles données à titre d'information
Schéma/croquis non contractuel et non à l'échelle

Annexe - Photos



Photo PhEle001

Libellé de l'anomalie : B1.3 b Le dispositif assurant la coupure d'urgence n'est pas situé à l'intérieur du logement ou dans un emplacement accessible directement depuis le logement.

Remarques : L'AGCP (Appareil Général de Commande et de Protection) n'est pas placé à l'intérieur de la partie privative du logement ; Faire intervenir un électricien qualifié afin d'installer un AGCP à l'intérieur de la partie privative du logement



Photo PhEle002

Libellé du point de contrôle : B3.3.1 d La valeur de la résistance de la prise de terre n'est pas adaptée au courant différentiel résiduel (sensibilité) du ou des dispositifs différentiels protégeant l'ensemble de l'installation électrique.

Règles élémentaires de sécurité et d'usage à respecter (liste non exhaustive)

L'électricité constitue un danger invisible, inodore et silencieux et c'est pourquoi il faut être vigilant quant aux risques qu'elle occasionne (incendie, électrisation, électrocution). Restez toujours attentif à votre installation électrique, vérifiez qu'elle soit et reste en bon état.

Pour limiter les risques, il existe des moyens de prévention simples :

- Ne jamais manipuler une prise ou un fil électrique avec des mains humides
- Ne jamais tirer sur un fil électrique pour le débrancher
- Débrancher un appareil électrique avant de le nettoyer
- Ne jamais toucher les fiches métalliques d'une prise de courant
- Ne jamais manipuler un objet électrique sur un sol humide ou mouillé

ETAT DES RISQUES ET POLLUTIONS

ETAT DES NUISANCES SONORES AÉRIENNES

1000 Route de Bruthias 26240 LA MOTTE DE GALAURE

ZC 120

INFORMATION DE COMMANDE

Date de commande : 12/11/2023

Valide jusqu'au : 12/05/2024

N° de commande : 468609

Adresse : 1000 Route de Bruthias 26240 LA MOTTE DE GALAURE

Cadastre :

26216 000 ZC 120

Commune : LA MOTTE DE GALAURE

Code postal : 26240

Code insee : 26216

Lat/Long : 45.20239345 , 4.895877326629143

Vendeur ou Bailleur :

Mr JULLIEN Patrice

Acquéreur ou locataire :



RESUME DE L'ETAT DES RISQUES

Réglementaire			
RADON Niveau 2 Fiche Radon	SEISME Niveau 3 Fiche seisme	ENSA/PEB Aucun	Recul du trait de côte Non concerné
Informatif : ERPS			
BASOL 0	BASIAS 0	ICPE 0	Soils Argileux Moyen ⁽¹⁾
(1) Une étude géotechnique est obligatoire en cas de construction ou modification du Bati. (Loi ELAN, Article 68)			
Risque naturel Inondation	[Prescrit] Le 12/12/2017 : Inondation Par une crue à débordement lent de cours d'eau Galaure		
Exposition	ZC 120 NON		
Risque minier	Aucun plan de prevention des risques minier recensé sur cette commune		
Risque technologique	Aucun plan de prevention des risques technologique recensé sur cette commune		
INFORMATIONS LEGALES	Cliquez sur le lien suivant pour trouver les informations légales, documents de références et annexes qui ont permis la réalisation de ce document. https://www.etat-risque.com/s/VSNGQ		

Les informations sur les risques auxquels ce bien est exposé sont disponibles sur le site Géorisques : georisques.gouv.fr (article R.125-25)

ETAT DES RISQUES ET POLLUTIONS

Aléas naturels, miniers ou technologiques, sismicité, potentiel radon, sols pollués et nuisances sonores

Adresse ou parcelles	Code postal ou Insee	Commune
1000 Route de Bruthias 26240 LA MOTTE DE GALAURE	26240	LA MOTTE DE GALAURE

SITUATION DE L'IMMEUBLE AU REGARD D'UN PLAN DE PRÉVENTION DES RISQUES NATURELS (PPRN)

> L'immeuble (ou au moins une parcelle) est situé dans le périmètre d'un PPR **N** Oui Non

Prescrit Anticipé Approuvé Date

Si oui, les risques naturels pris en considération sont liés à :

inondation <input type="checkbox"/>	crue torrentielle <input type="checkbox"/>	remontée de nappe <input type="checkbox"/>	avalanches <input type="checkbox"/>
cyclone <input type="checkbox"/>	mouvements de terrain <input type="checkbox"/>	sécheresse géotechnique <input type="checkbox"/>	feux de forêt <input type="checkbox"/>
séisme <input type="checkbox"/>	volcan <input type="checkbox"/>	autres <input type="text"/>	

Extraits des documents de référence -> Cf. cartographies ci dessous

> L'immeuble est concerné par des prescriptions de travaux dans le règlement du PPRN Oui Non

Si oui, les travaux prescrits ont été réalisés Oui Non

SITUATION DE L'IMMEUBLE AU REGARD D'UN PLAN DE PRÉVENTION DES RISQUES MINIERS (PPRM)

> L'immeuble est situé dans le périmètre d'un PPR **M** Oui Non

prescrit anticipé approuvé date

Si oui, les risques naturels pris en considération sont liés à :

mouvements de terrain autres

Extraits des documents de référence -> Cf. cartographies ci dessous

> L'immeuble est concerné par des prescriptions de travaux dans le règlement du PPRM Oui Non

Si oui, les travaux prescrits ont été réalisés Oui Non

SITUATION DE L'IMMEUBLE AU REGARD D'UN PLAN DE PRÉVENTION DES RISQUES TECHNOLOGIQUES (PPRT)

> L'immeuble est situé dans le périmètre d'un PPR **T** prescrit et non encore approuvé Oui Non

Si oui, les risques technologiques pris en considération dans l'arrêté de prescription sont liés à :

Effet toxique Effet thermique Effet de surpression

> L'immeuble est situé dans le périmètre d'un PPR **T** approuvé Oui Non

Extraits des documents de référence -> Cf. cartographies ci dessous

> L'immeuble est situé en secteur d'expropriation ou de délaissement Oui Non

L'immeuble est situé en zone de prescription Oui Non

Si la transaction concerne un logement, les travaux prescrits ont été réalisés Oui Non

Si la transaction ne concerne pas un logement, l'information sur le type de risques auxquels l'immeuble est exposé ainsi que leur gravité, probabilité et cinétique, est jointe à l'acte de vente ou au contrat de location Oui Non

SITUATION DE L'IMMEUBLE AU REGARD DU ZONAGE SISMIQUE RÉGLEMENTAIRE

L'immeuble se situe dans une commune de sismicité classée en

zone 1 Très faible <input type="checkbox"/>	zone 2 Faible <input type="checkbox"/>	zone 3 Modérée <input checked="" type="checkbox"/>	zone 4 Moyenne <input type="checkbox"/>	zone 5 Forte <input type="checkbox"/>
---	--	--	---	---------------------------------------

INFORMATION RELATIVE À LA POLLUTION DE SOLS

> Le terrain est situé en secteur d'information sur les sols (SIS) Oui Non

SITUATION DE L'IMMEUBLE AU REGARD DU ZONAGE RÉGLEMENTAIRE À POTENTIEL RADON

> L'immeuble se situe dans une commune à potentiel radon de niveau 3 Oui Non

INFORMATION RELATIVE AUX SINISTRES INDEMNISÉS PAR L'ASSURANCE SUITE À UNE CATASTROPHE NATURELLE, MINIÈRE OU TECHNOLOGIQUE

> L'information est mentionnée dans l'acte de vente Oui Non

SITUATION DE L'IMMEUBLE AU REGARD D'UNE ZONE EXPOSÉE AU RECU DU TRAIT DE CÔTE (ZERTC)

> L'immeuble est situé dans une zone exposée au recul du trait de côte N/C* à l'horizon de 30 ans à l'horizon entre 30 et 100 ans Non

*Non communiqué (en cours d'élaboration par la commune)

Vendeur ou Bailleur
Mr JULLIEN Patrice

Date / Lieu
12/11/2023 / LA MOTTE DE GALAURE

Acquéreur ou Locataire

Etat des risques, pollutions et sols - en application des articles L.125-5, L.125-6 et L.125-7 du code de l'environnement - MTECT / DGPR avril 2023

ETAT DES NUISANCES SONORES AÉRIENNES

Les zones de bruit des plans d'exposition au bruit constituent des servitudes d'urbanisme (art. L. 112-3 du code de l'urbanisme) et doivent à ce titre être notifiées à l'occasion de toute cession, location ou construction immobilière

Cet état est établi sur la base des informations mises à disposition par arrêté préfectoral

N° du Mis à jour le

2. Adresse

Code postal ou Insee

Commune

SITUATION DE L'IMMEUBLE AU REGARD D'UN OU PLUSIEURS PLANS D'EXPOSITION AU BRUIT (PEB)

> L'immeuble est situé dans le périmètre d'un PEB

Oui Non

Révisé

Approuvé

Date

Si oui, nom de l'aérodrome :

> L'immeuble est concerné par des prescriptions de travaux d'insonorisation

Oui Non

Si oui, les travaux prescrits ont été réalisés

Oui Non

SITUATION DE L'IMMEUBLE AU REGARD DU PLAN D'EXPOSITION AU BRUIT (PEB)

L'immeuble se situe dans une zone de bruit d'un plan d'exposition au bruit définie comme :

NON
Aucun

zone A¹
Très forte

zone B²
Forte

zone C³
modérée

zone D⁴
Faible

¹ (intérieur de la courbe d'indice Lden 70)

² (entre la courbe d'indice Lden 70 et une courbe choisie entre Lden 65 celle et 62)

³ (entre la limite extérieure de la zone B et la courbe d'indice Lden choisi entre 57 et 55)

⁴ (entre la limite extérieure de la zone C et la courbe d'indice Lden 50). Cette zone n'est obligatoire que pour les aérodromes mentionnés au I de l'article 1609 quatervicies A du code général des impôts. (et sous réserve des dispositions de l'article L.112-9 du code de l'urbanisme pour les aérodromes dont le nombre de créneaux horaires attribuables fait l'objet d'une limitation réglementaire sur l'ensemble des plages horaires d'ouverture). Nota bene : Lorsque le bien se situe sur 2 zones, il convient de retenir la zone de bruit la plus importante.

DOCUMENTS DE RÉFÉRENCE PERMETTANT LA LOCALISATION DE L'IMMEUBLE AU REGARD DES NUISANCES PRISENT EN COMPTE

Document de référence :

Le plan d'exposition au bruit est consultable sur le site Internet du Géoportail de l'Institut national de l'information géographique et forestière (I.G.N) à l'adresse suivante : <https://www.geoportail.gouv.fr/>

Le plan d'exposition au bruit de l'aérodrome de :
peut être consulté à la mairie de la commune de : LA MOTTE DE GALAURE
où est sis l'immeuble.

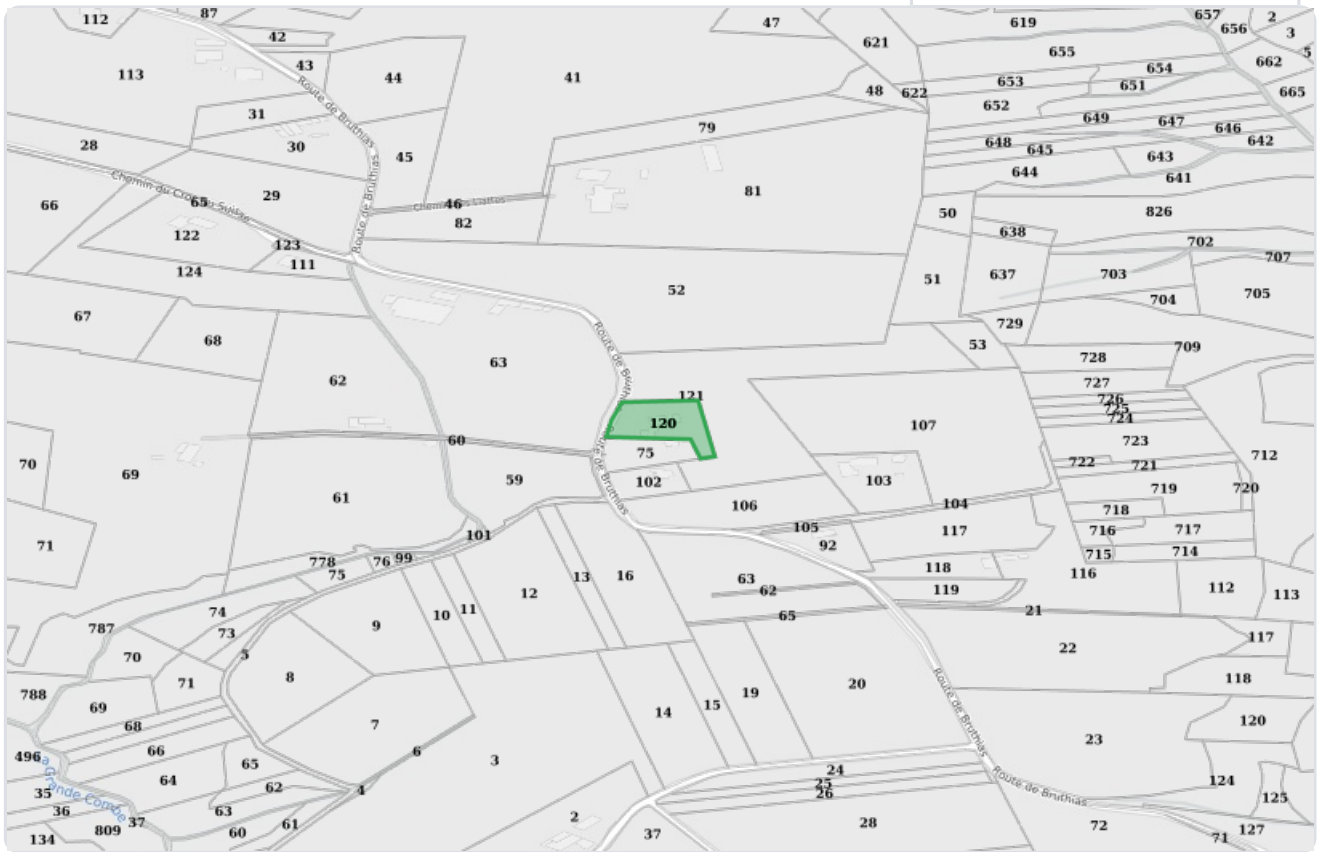
Vendeur ou Bailleur
Mr JULLIEN Patrice

Date / Lieu
12/11/2023 / LA MOTTE DE GALAURE

Acquéreur ou Locataire

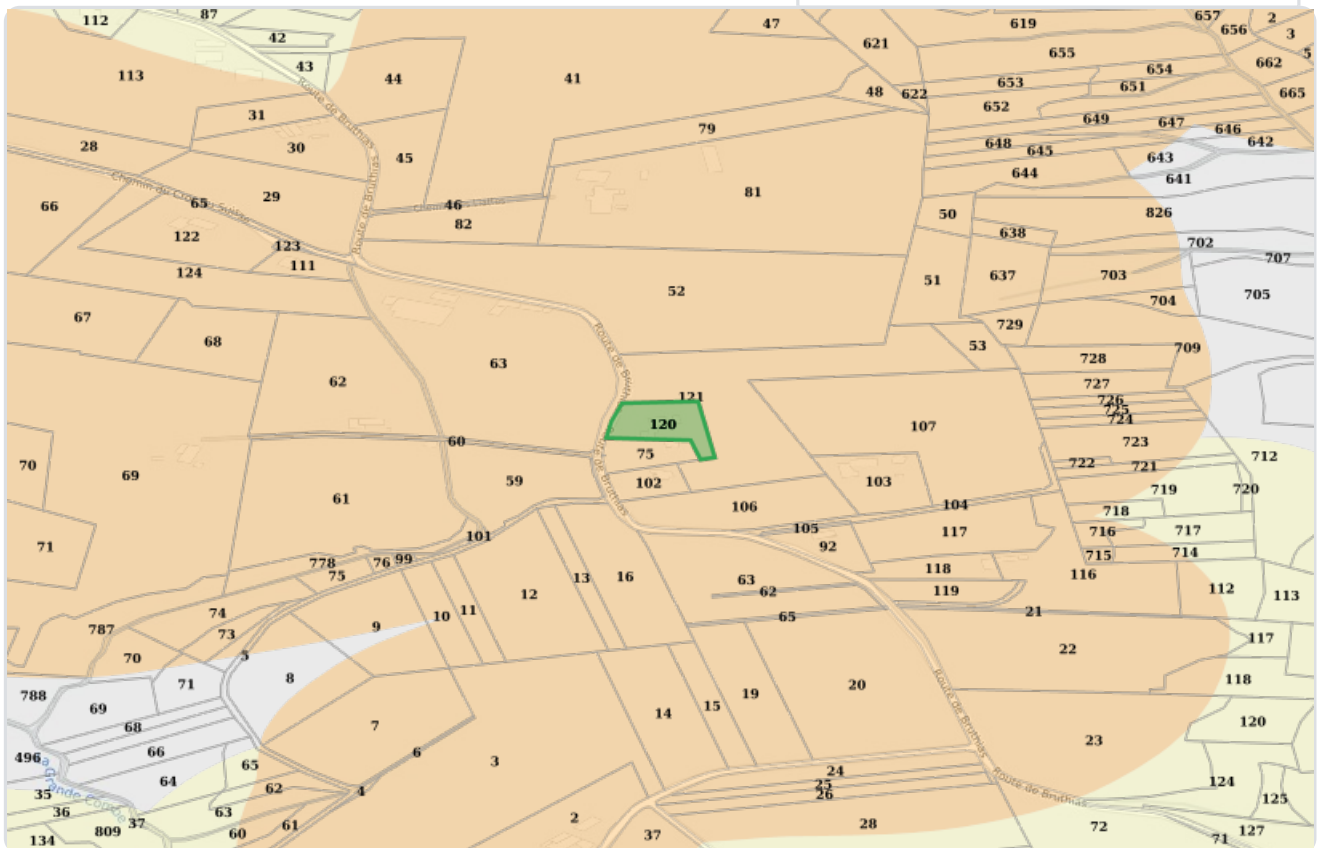
information sur les nuisances sonores aériennes pour en savoir plus. consultez le site Internet du ministère de la transition écologique et solidaire <https://www.ecologique-solidaire.gouv.fr/>

INONDATION



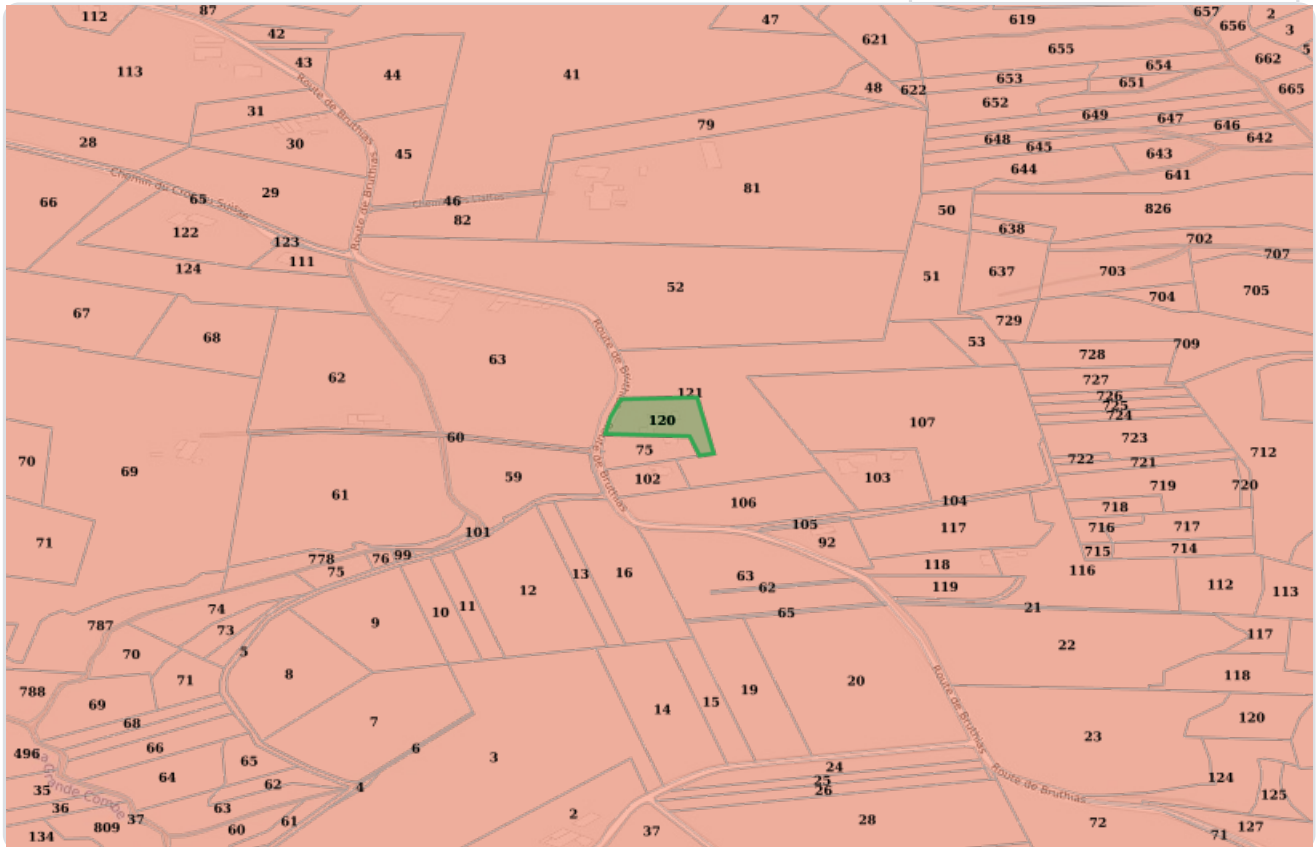
Non concerné

MOUVEMENT DE TERRAIN (SOLS ARGILEUX)



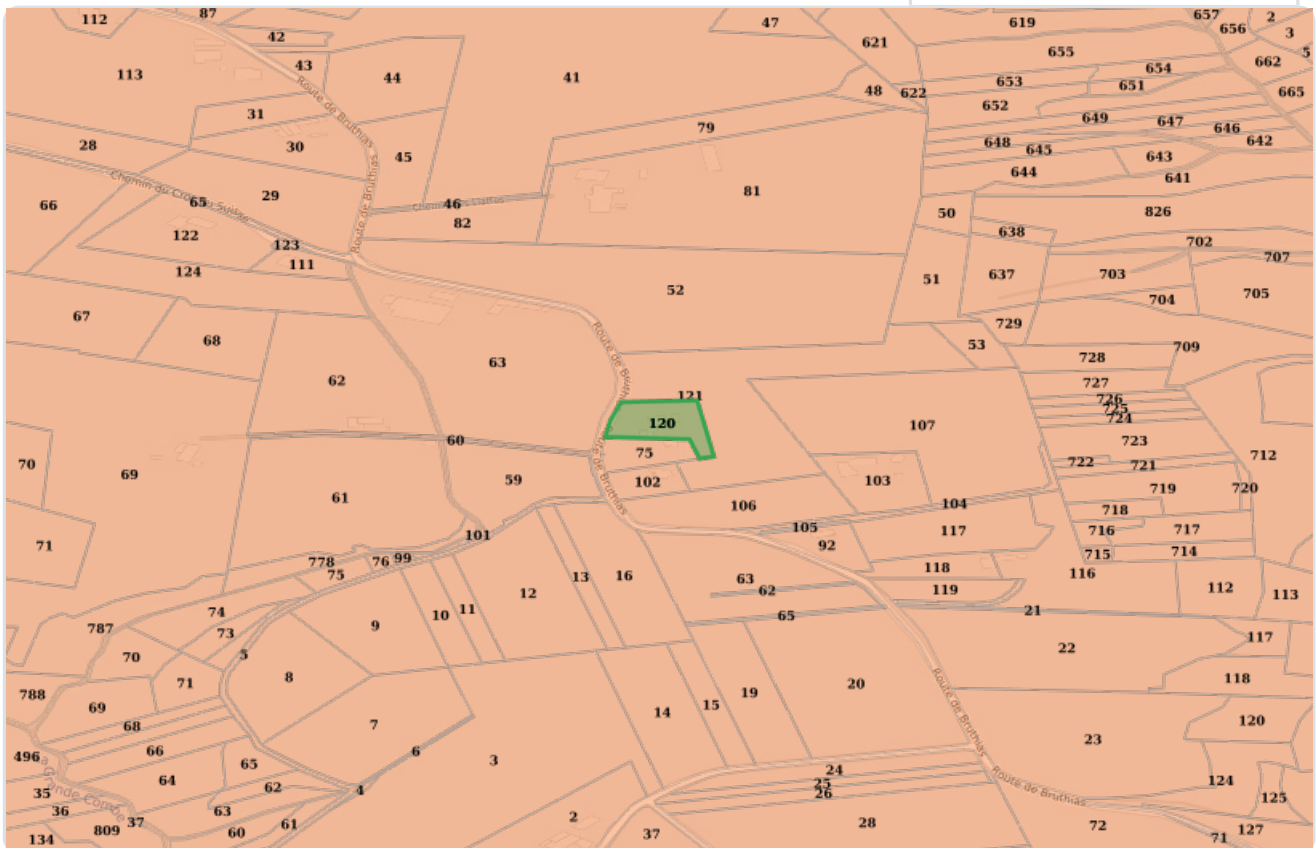
Faible Moyen

RADON



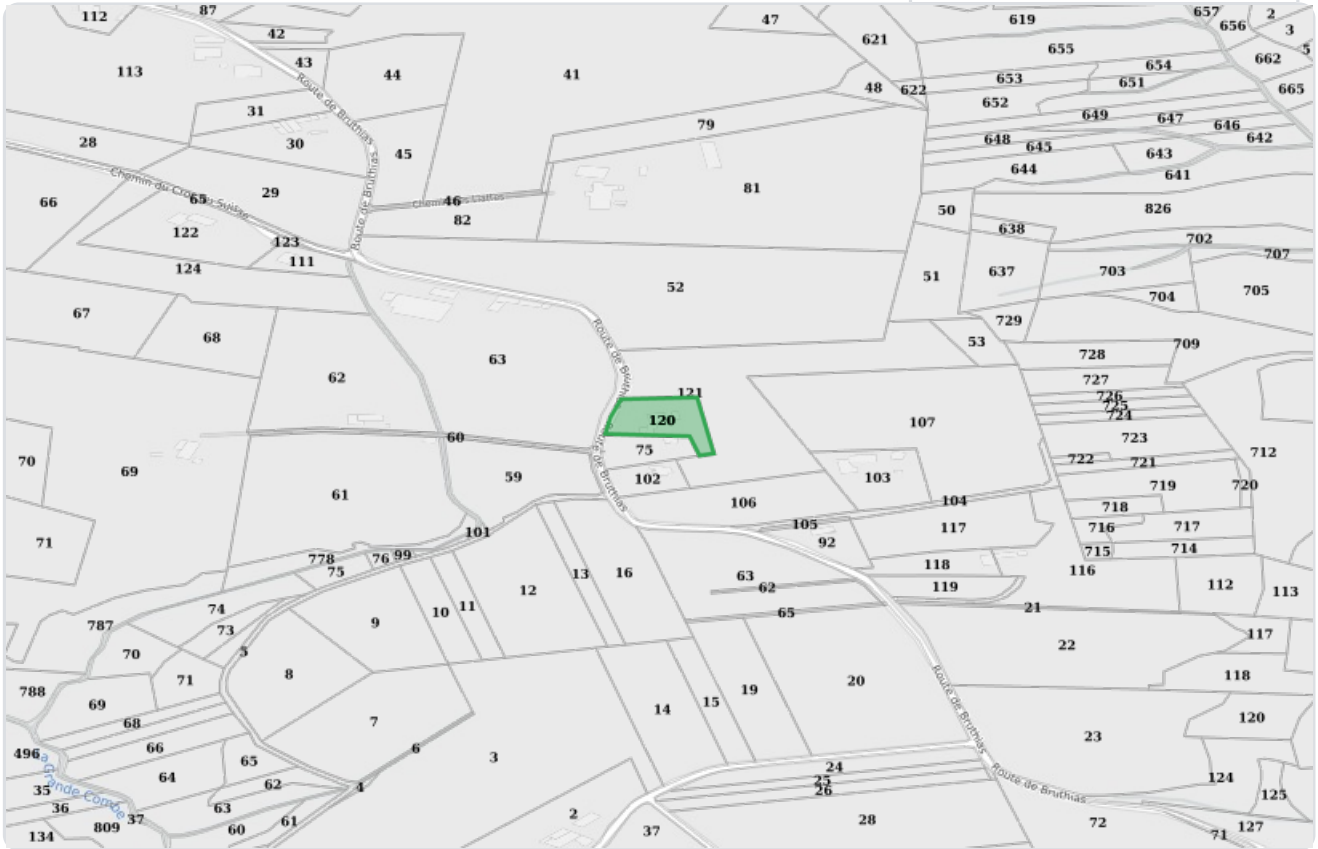
Niveau 2

SÉISME



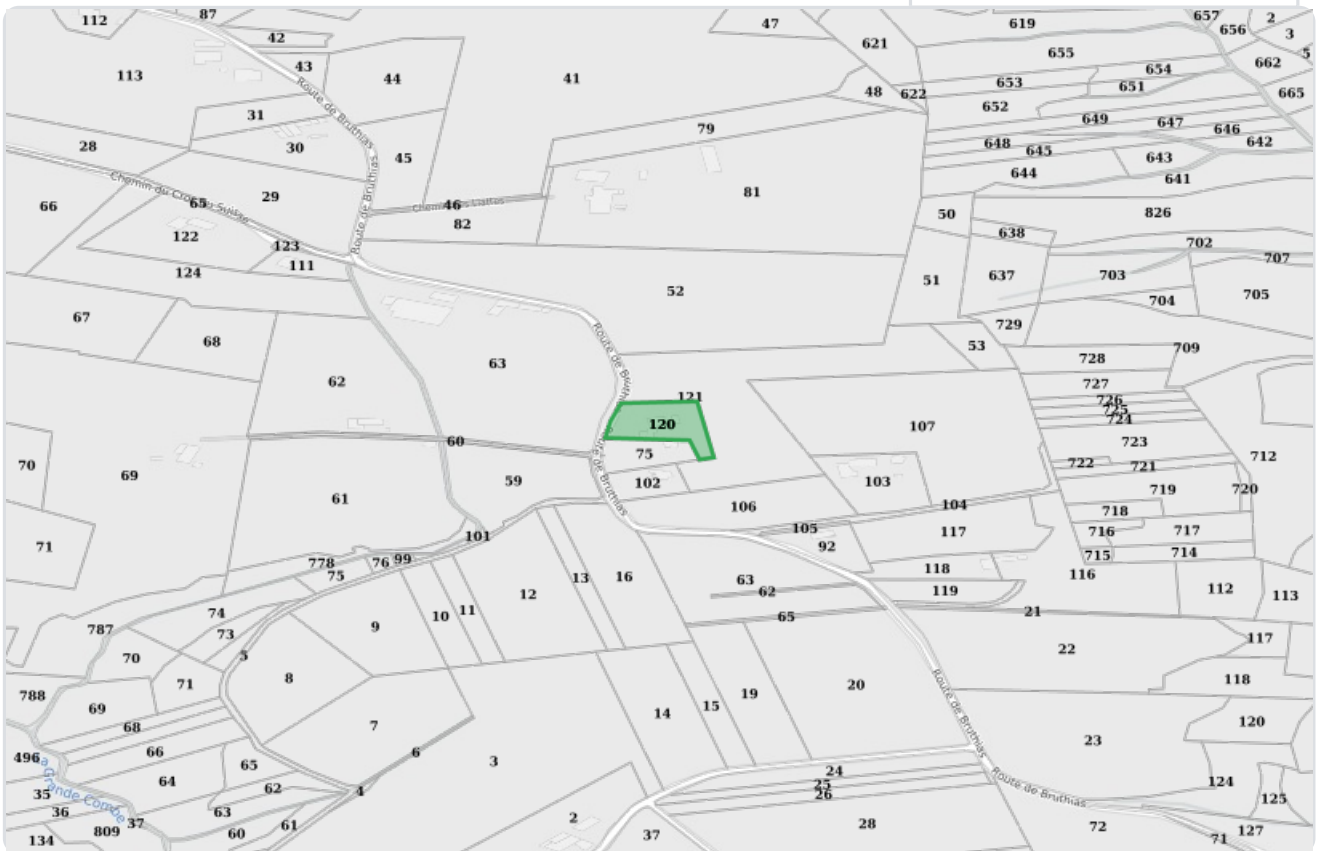
3 - Modérée

BASOL-BASIAS



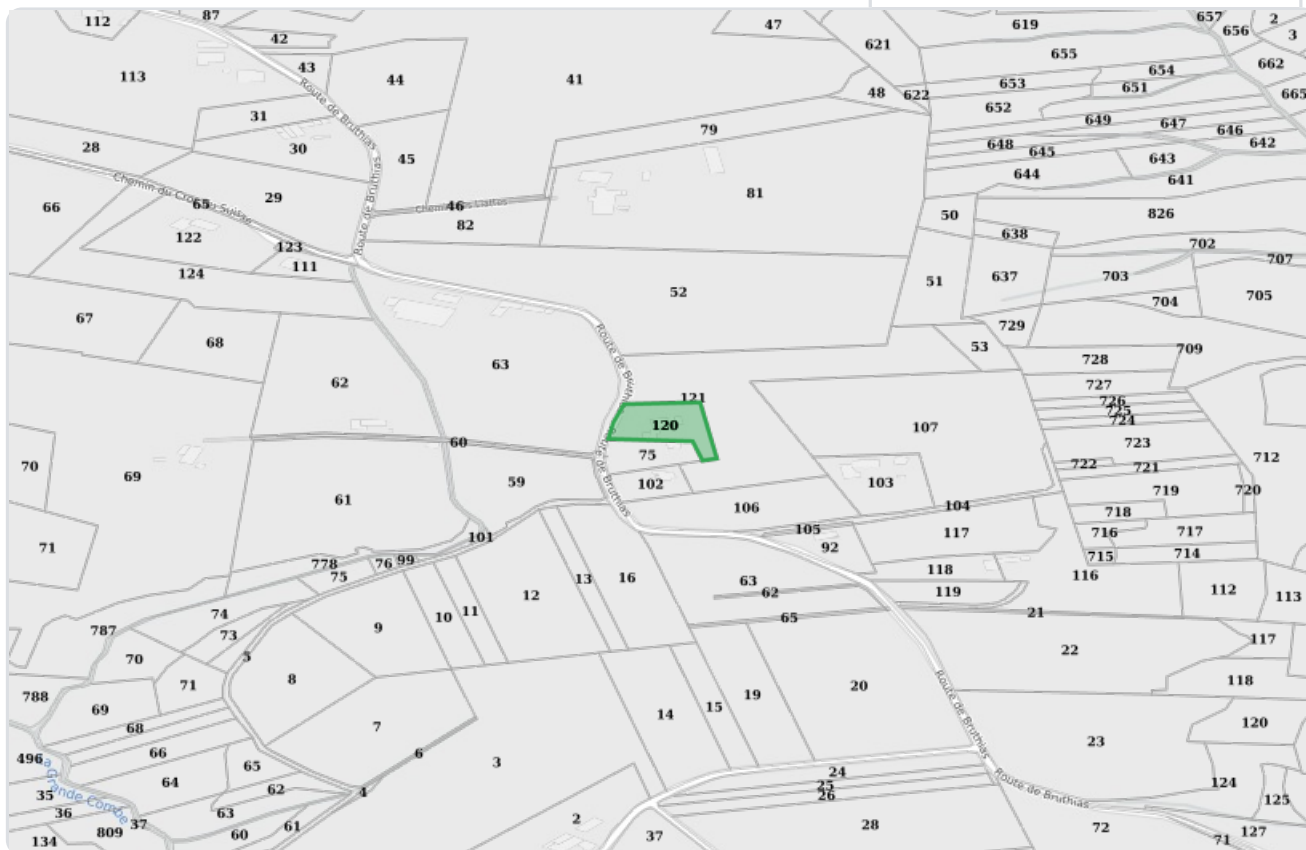
Non concerné

ICPE



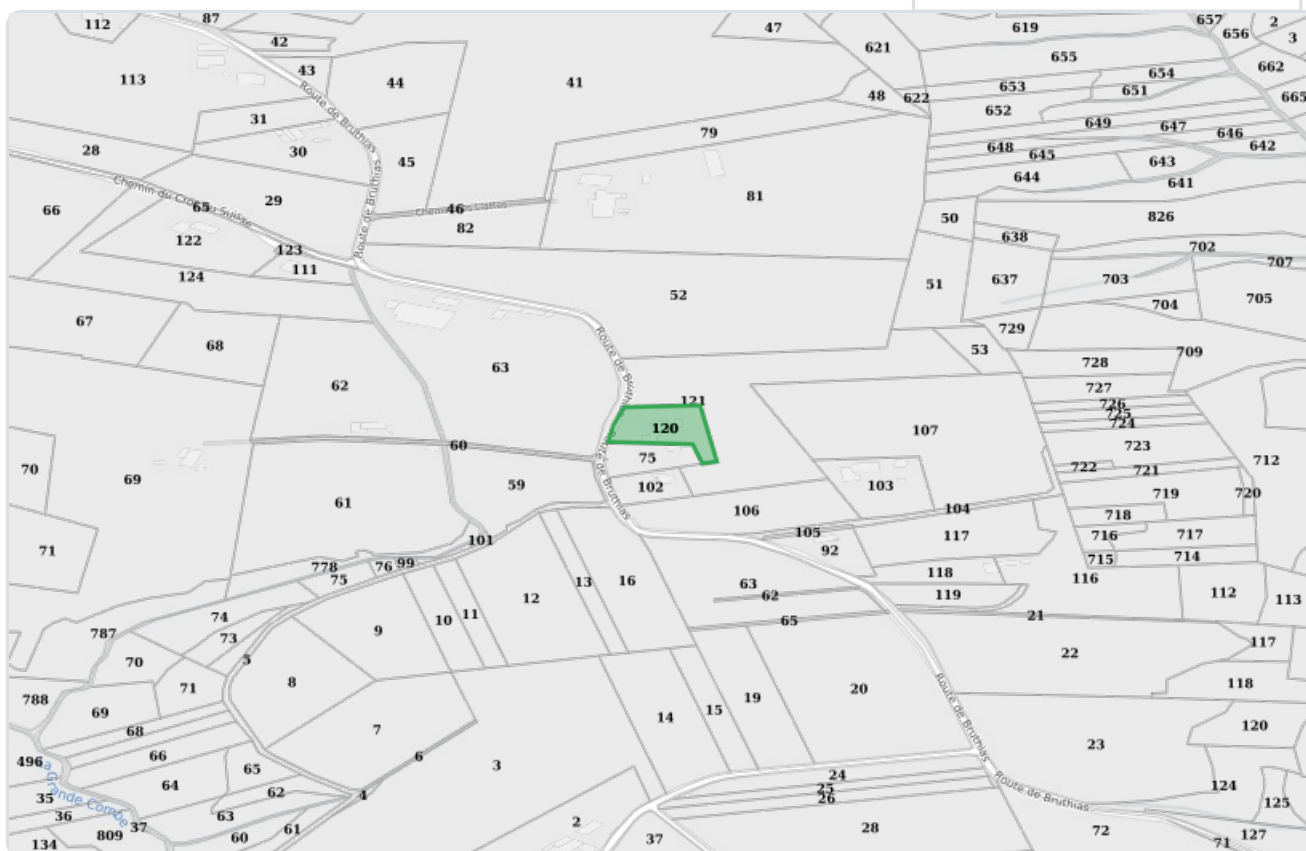
Non concerné

PLAN D'EXPOSITION AU BRUIT (PEB)



Non concerné

SIS



Non concerné

Préfecture : Drôme

Commune : LA MOTTE DE GALAURE

Déclaration de sinistres indemnisés

en application du IV de l'article L 125-5 du Code l'environnement

Adresse de l'immeuble

1000 Route de Bruthias 26240 LA MOTTE DE GALAURE
26240 LA MOTTE DE GALAURE

Sinistres indemnisés dans le cadre d'une reconnaissance de l'état de catastrophe

Cochez les cases OUI ou NON

Arrêtés de reconnaissance de l'état de catastrophes au profit de la commune

si, à votre connaissance, l'immeuble a fait l'objet d'une indemnisation suite à des dommages consécutifs à chacun des événements

Catastrophe naturelle	Début	Fin	Arrêté	Jo du	Indemnisation
Tempête	06/11/1982	10/11/1982	10/11/1982	19/11/1982	<input type="checkbox"/> OUI <input type="checkbox"/> NON
Inondations et/ou Coulées de Boue	25/09/1987	26/09/1987	26/09/1987	16/01/1988	<input type="checkbox"/> OUI <input type="checkbox"/> NON
Inondations et/ou Coulées de Boue	09/10/1988	12/10/1988	12/10/1988	15/12/1988	<input type="checkbox"/> OUI <input type="checkbox"/> NON
Inondations et/ou Coulées de Boue	02/10/1993	15/10/1993	15/10/1993	15/12/1993	<input type="checkbox"/> OUI <input type="checkbox"/> NON
Glissement de Terrain	02/10/1993	15/10/1993	15/10/1993	25/09/1994	<input type="checkbox"/> OUI <input type="checkbox"/> NON
Inondations et/ou Coulées de Boue	10/06/2000	10/06/2000	10/06/2000	22/11/2000	<input type="checkbox"/> OUI <input type="checkbox"/> NON
Inondations et/ou Coulées de Boue	06/09/2008	06/09/2008	06/09/2008	10/10/2008	<input type="checkbox"/> OUI <input type="checkbox"/> NON
Inondations et/ou Coulées de Boue	23/10/2013	23/10/2013	23/10/2013	27/11/2013	<input type="checkbox"/> OUI <input type="checkbox"/> NON

Etabli le :

12/11/2023

Cachet / Signature du vendeur ou du bailleur

Nom du vendeur ou du bailleur

Mr JULLIEN Patrice

Nom de l'acquéreur ou du locataire

Pour en savoir plus, chacun peut consulter en préfecture ou en mairie, le dossier départemental sur les risques majeurs, le document d'information communal sur les risques majeurs et, sur internet, le site portail dédié à la prévention des risques majeurs :

www.georisques.gouv.fr



DIAGNOSTICPRO

ATTESTATION SUR L'HONNEUR

Conformément à l'article R271-3 du Code de la Construction et de l'Habitation, je soussigné, François BUFFIERE, atteste sur l'honneur être en situation régulière au regard des articles L271-6 et disposer des moyens matériels et en personnel nécessaire à l'établissement des états, constats et diagnostics composant le Dossier de Diagnostic Technique (DDT).

Ainsi, ces divers documents sont établis par un opérateur :

- présentant des garanties de compétence et disposant d'une organisation et de moyens appropriés,
- ayant souscrit une assurance permettant de couvrir les conséquences d'un engagement de sa responsabilité en raison de ses interventions (montant de la garantie : 500 000€ par sinistre et 500 000€ par année d'assurance),
- n'ayant aucun lien de nature à porter atteinte à son impartialité et à son indépendance ni avec le propriétaire ou son mandataire qui fait appel à elle, ni avec une entreprise pouvant réaliser des travaux sur les ouvrages, installations ou équipements pour lesquels il lui est demandé d'établir l'un des documents constituant le Dossier de Diagnostic Technique.

Nous vous prions d'agréer l'expression de nos sincères salutations.





Certificat

Attribué à

François BUFFIERE

Bureau Veritas Certification certifie que les compétences de la personne mentionnée ci-dessus répondent aux exigences des arrêtés relatifs aux critères de certification de compétences ci-dessous pris en application des articles L271-6 et R 271.1 du Code la Construction et de l'Habitation et relatifs aux critères de compétence des personnes physiques réalisant des dossiers de diagnostics techniques tels que définis à l'article L271-4 du code précité

DOMAINES TECHNIQUES

	Référence des arrêtés	Date de certification originale	Validité du certificat *
DPE avec mention	Arrêté du 24 Décembre 2021 définissant les critères de certification des opérateurs de diagnostic technique et des organismes de formation et d'accréditation des organismes de certification	05/06/2023	04/06/2030
Termites metropole	Arrêté du 24 Décembre 2021 définissant les critères de certification des opérateurs de diagnostic technique et des organismes de formation et d'accréditation des organismes de certification	24/05/2021	23/05/2028
Plomb sans mention (CREP)	Arrêté du 24 Décembre 2021 définissant les critères de certification des opérateurs de diagnostic technique et des organismes de formation et d'accréditation des organismes de certification	24/05/2021	23/05/2028
Gaz	Arrêté du 24 Décembre 2021 définissant les critères de certification des opérateurs de diagnostic technique et des organismes de formation et d'accréditation des organismes de certification	24/05/2021	23/05/2028
Électricité	Arrêté du 24 Décembre 2021 définissant les critères de certification des opérateurs de diagnostic technique et des organismes de formation et d'accréditation des organismes de certification	24/05/2021	23/05/2028
DPE sans mention	Arrêté du 24 Décembre 2021 définissant les critères de certification des opérateurs de diagnostic technique et des organismes de formation et d'accréditation des organismes de certification	05/06/2023	04/06/2030
Amiante avec mention	Arrêté du 24 Décembre 2021 définissant les critères de certification des opérateurs de diagnostic technique et des organismes de formation et d'accréditation des organismes de certification	24/05/2021	23/05/2028
Amiante sans mention	Arrêté du 24 Décembre 2021 définissant les critères de certification des opérateurs de diagnostic technique et des organismes de formation et d'accréditation des organismes de certification	24/05/2021	23/05/2028

Date : 05/06/2023
Numéro du certificat : 10484966

Laurent Croguennec, Président

* Sous réserve du respect des dispositions contractuelles et des résultats positifs des surveillances réalisées, ce certificat est valable jusqu'au : voir ci-dessus.
Des informations supplémentaires concernant le périmètre de ce certificat ainsi que l'applicabilité des exigences du référentiel peuvent être obtenues en consultant l'organisme.
Pour vérifier la validité de ce certificat, vous pouvez aller sur <http://www.bureauveritas.fr/certification-diag>
Adresse de l'organisme certificateur : Bureau Veritas Certification France
Le Triangle de l'Arche, 9 cours du Triangle 92937 Paris-la-Défense CEDEX

**BUREAU
VERITAS**

COURTIER
ETIK
9 CHEMIN DE LA BROCARDIERE
69570 DARDILLY

☎ 04 72 17 82 82

📠 04 72 17 75 75

N°ORIAS 10 053 523 (ETIK)

Site ORIAS www.orias.fr



Assurance et Banque

SAS , SDDI
92 AV JULES NADI
26600 TAIN L HERMITAGE

Votre contrat

Responsabilité Civile Prestataire
Souscrit le **01/04/2021**

Vos références

Contrat
10044907804
Client
619681520

Date du courrier
02 janvier 2023

Votre attestation Responsabilité Civile Prestataire

AXA France IARD atteste que :
SDDI

Est titulaire du contrat d'assurance n° **10044907804** ayant pris effet le **01/04/2021**.

Ce contrat garantit les conséquences pécuniaires de la Responsabilité civile pouvant lui incomber du fait de l'exercice des activités suivantes :

- Diagnostic amiante avant vente
- Contrôle visuel après travaux (norme NF 46-021)
- Diagnostic amiante avant travaux ou démolition
- Diagnostic technique amiante (DTA)
- Contrôle périodique amiante
- Contrôle visuel après travaux de retrait de MPCA
- Dossier amiante partie privative (DAPP)
- Constat de risque de déposition au plomb (CREP)
- Recherche de plomb avant/après travaux
- Diagnostic termites, États parasitaires
- Diagnostic mэрule
- Contrôle des installations de gaz
- Contrôle des installations intérieures électriques
- État des risques naturels, miniers et technologiques (ERNMT)
- Loi Carrez
- Calcul des tantièmes et millièmes de copropriétés
- Diagnostic SRU
- Diagnostic de performance énergétique (DPE)
- Diagnostic métrage habitable loi Boutin
- Diagnostic Technique Global

Vos références

Contrat

10044907804

Client

619681520

Vérification à la conformité à la réglementation thermique (RT 2012) uniquement pour les maisons individuelles ou accolées

Assainissement non collectif

A L'EXCLUSION DE :

- TOUTE ACTIVITE D'EXTRACTION, D'EXPLOITATION ET DE DENLEVEMENT DAMIANTE

- TOUTE MISSION OU D'IMMIXTION, MÊME PARTIELLE, EN MAITRISE D'UVRE OU PRECONISATION TECHNIQUE PORTANT SUR DES OUVRAGES RELEVANT DES ARTICLES 1792 A 1792-6 DU CODE CIVIL ; DES MISSIONS DE CONTROLE TECHNIQUE VISEES PAR LE CODE DE LA CONSTRUCTION ET DE L'HABITAT ; DES MISSIONS RELEVANT DE BUREAU D'ETUDES POUR LES OUVRAGES RELEVANT DES ARTICLES 1792 A 1792-6 DU CODE CIVIL.

- TOUTES ACTIVITES RELEVANT DE L'EXERCICE D'UNE PROFESSION REGLEMENTEE AUTRE QUE CELLE DE DIAGNOSTIQUEUR IMMOBILIER TELLE QUE LE CONSEIL JURIDIQUE OU LA GESTION IMMOBILIERE ET TOUTES ACTIVITES DE CONSEIL ET DE BUREAU D'ETUDES INDUSTRIELS.

La garantie s'exerce à concurrence des montants de garanties figurant dans le tableau ci-après.

La présente attestation est valable du **01/01/2023** au **01/01/2024** et ne peut engager l'assureur au-delà des limites et conditions du contrat auquel elle se réfère.

Guillaume Borie
Directeur Général Délégué



Vos références

Contrat
10044907804
 Client
619681520

Nature des garanties

Nature des garanties	Limites de garanties en €
Tous dommages corporels, matériels et immatériels consécutifs confondus (autres que ceux visés au paragraphe "autres garanties" ci-après)	9 000 000 € par année d'assurance
Dont : Dommages corporels	9 000 000 € par année d'assurance
Dommages matériels et immatériels consécutifs confondus	1 200 000 € par année d'assurance

Autres garanties

Nature des garanties	Limites de garanties en €
Atteinte accidentelle à l'environnement (tous dommages confondus)(article 3.1 des conditions générales)	750 000 € par année d'assurance
Responsabilité civile professionnelle (tous dommages confondus)	500 000 € par année d'assurance
Dommages immatériels non consécutifs autres que ceux visés par l'obligation d'assurance (article 3.2 des conditions générales)	500 000 € par année d'assurance
Dommages aux biens confiés (selon extension aux conditions particulières)	100 000 € par sinistre
Reconstitution de documents/ médias confiés (selon extension aux conditions particulières)	30 000 € par sinistre

C.G. : Conditions Générales du contrat.